

إنتاج المحاصيل الثانوية والخضراوات
حسب المحافظات
لسنة 2022

شكر وتقدير

يتقدم الجهاز المركزي للإحصاء بالشكر والتقدير الى كافة الجهات التي ساهمت في إصدار التقرير، لاسيما وزارة الزراعة بالتنسيق والمتابعة بالأعمال الميدانية بالإضافة الى مديريات الإحصاء في المحافظات.

فريق إعداد التقرير

- السيد أثير محمد ناجي عزت - مدير مديرية الإحصاء الزراعي
- مصطفى جمعه حمادي - مشرف شعبة الإحصاءات الزراعية الأخرى

العاملين على إصدار التقرير

- مصطفى جمعه حمادي
- عبير كامل حسن
- محمود سعد عبد الله
- عمر جواد باقر
- رشا محمود إبراهيم

مشرفي الإحصاء الزراعي في المحافظات

- محمد أحمد صالح - مديرية إحصاء نينوى
- زين العابدين عبد الواحد شكر - مديرية إحصاء كركوك
- ميثم عبد المعين جبر - مديرية إحصاء ديالى
- مهند نافع اسعد - مديرية إحصاء الأنبار
- صلاح مهدي سرهيد - مديرية إحصاء بغداد
- محمد حسين حسن - مديرية إحصاء بابل
- عباس خالد علي - مديرية إحصاء كربلاء
- أحمد سعد فاضل - مديرية إحصاء واسط
- سرمد حميد ياسين - مديرية إحصاء صلاح الدين
- حسين جبار عبد - مديرية إحصاء النجف
- احمد عبد المحسن عبد الرحيم - مديرية إحصاء القادسية
- وهاب عبد الخضر عبدالحسن - مديرية إحصاء المثنى
- مهند عبد العباس خلف - مديرية إحصاء ذي قار
- علاء جاسم خليف - مديرية إحصاء ميسان
- حوراء مصطفى ناصر - مديرية إحصاء البصرة

مدراء الإحصاء في المحافظات

- نوفل سليمان طلب - إحصاء نينوى
- درياه عبد الجليل محمد - إحصاء كركوك
- عمار أحمد مجيد - إحصاء ديالى
- علي فخري عبد الملك - إحصاء الأنبار
- قيس غازي جواد - إحصاء بغداد
- علاء حسن حميد - إحصاء بابل
- عباس طامي عناد - إحصاء كربلاء
- عادل لطيف غافل - إحصاء واسط
- عمر عادل محي - إحصاء صلاح الدين
- فاضل عبد الحر عبد - إحصاء النجف
- محمد عبد مرشد - إحصاء القادسية
- أنمار طالب صالح - إحصاء المثنى
- خالد أحمد فرحان - إحصاء ذي قار
- علي عريان صالح - إحصاء ميسان
- شهدي عبد الأمير ماجد - إحصاء البصرة

لجنة التنسيق الإحصائي

- السيد قصي عبد الفتاح رؤوف / وزارة التخطيط / الجهاز المركزي للإحصاء / مدير عام الشؤون الفنية
- السيد أثير محمد ناجي عزت / وزارة التخطيط / الجهاز المركزي للإحصاء / الإحصاء الزراعي
- السيد أحمد عراك شلال / وزارة التخطيط / دائرة تخطيط القطاعات
- السيد فراس عبد الأمير عبد السادة / وزارة الزراعة / دائرة التخطيط والمتابعة
- السيد محمد جاسب عبد / وزارة الزراعة / دائرة التخطيط والمتابعة
- السيد عماد حميد كامل / وزارة الزراعة / دائرة التخطيط والمتابعة
- السيد زيد عبد المهدي / الموارد المائية / دائرة التخطيط

محتويات الموضوعات والتحليل

رقم الصفحة	الموضوع
1	المقدمة
1	منهجية التقرير
2	تحليل النتائج

الجدول الإحصائية

رقم الصفحة	الموضوع
4	جدول (1) : المساحة المزرعة ومتوسط إنتاجية الدونم الواحد والإنتاج لمحاصيل انتاج البذور لسنة 2022
5	جدول (2) : المساحة المزرعة ومتوسط إنتاجية الدونم الواحد والإنتاج للمحاصيل الصناعية لسنة 2022
6	جدول (3) : المساحة المزرعة ومتوسط إنتاجية الدونم الواحد والإنتاج للمحاصيل الزيتية لسنة 2022
7	جدول (4) : المساحة المزرعة ومتوسط إنتاجية الدونم الواحد والإنتاج لمحصول البصل بأنواعه لسنة 2022
11	جدول (5) : المساحة المزرعة ومتوسط إنتاجية الدونم الواحد والإنتاج لمحاصيل البقوليات لسنة 2022
17	جدول (6) : المساحة المزرعة ومتوسط إنتاجية الدونم الواحد والإنتاج لمحاصيل الخضراوات الثمرية لسنة 2022
42	جدول (7) : المساحة المزرعة ومتوسط إنتاجية الدونم الواحد والإنتاج لمحاصيل الخضراوات الجذرية لسنة 2022
47	جدول (8) : المساحة المزرعة ومتوسط إنتاجية الدونم الواحد والإنتاج لمحاصيل الخضراوات الورقية لسنة 2022
51	جدول (9) : المساحة المزرعة ومتوسط إنتاجية الدونم الواحد والإنتاج للمحاصيل العلفية لسنة 2022

محتويات الأشكال البيانية

رقم الصفحة	الموضوع
9	شكل (1) : كمية الانتاج لمحصول البصل على مستوى المحافظات لسنة 2022
9	شكل (2) : متوسط الإنتاجية لمحصول البصل على مستوى المحافظات لسنة 2022
15	شكل (3) : كمية الإنتاج لمحصول الباقلاء الخضراء على مستوى المحافظات لسنة 2022
15	شكل (4) : متوسط الإنتاجية لمحصول الباقلاء الخضراء على مستوى المحافظات لسنة 2022
19	شكل (5) : كمية الانتاج لمحصول رقي الماندة على مستوى المحافظات لسنة 2022
19	شكل (6) : متوسط الإنتاجية لمحصول رقي الماندة على مستوى المحافظات لسنة 2022
24	شكل (7) : كمية الانتاج لمحصول الباميا على مستوى المحافظات لسنة 2022
24	شكل (8) : متوسط الإنتاجية لمحصول الباميا على مستوى المحافظات لسنة 2022
28	شكل (9) : كمية الانتاج لمحصول الباذنجان على مستوى المحافظات لسنة 2022
28	شكل (10) : متوسط الإنتاجية لمحصول الباذنجان على مستوى المحافظات لسنة 2022
32	شكل (11) : كمية الانتاج لمحصول الخيار على مستوى المحافظات لسنة 2022
32	شكل (12) : متوسط الإنتاجية لمحصول الخيار على مستوى المحافظات لسنة 2022
38	شكل (13) : كمية الانتاج لمحصول الطماطة على مستوى المحافظات لسنة 2022
38	شكل (14) : متوسط الإنتاجية لمحصول الطماطة على مستوى المحافظات لسنة 2022
54	شكل (15) : كمية الانتاج لمحصول الجت على مستوى المحافظات لسنة 2022
54	شكل (16) : متوسط الإنتاجية لمحصول الجت على مستوى المحافظات لسنة 2022

محتويات الخرائط

رقم الصفحة	الموضوع
10	خارطة (1) : تصنيف المحافظات حسب كمية الأنتاج ومتوسط الإنتاجية لمحصول البصل لسنة 2022
16	خارطة (2) : تصنيف المحافظات حسب كمية الأنتاج ومتوسط الإنتاجية لمحصول الباقلاء الخضراء لسنة 2022
20	خارطة (3) : تصنيف المحافظات حسب كمية الأنتاج ومتوسط الإنتاجية لمحصول الرقي لسنة 2022
25	خارطة (4) : تصنيف المحافظات حسب كمية الأنتاج ومتوسط الإنتاجية لمحصول الباميا لسنة 2022
29	خارطة (5) : تصنيف المحافظات حسب كمية الأنتاج ومتوسط الإنتاجية لمحصول الباذنجان لسنة 2022
33	خارطة (6) : تصنيف المحافظات حسب كمية الأنتاج ومتوسط الإنتاجية لمحصول الخيار لسنة 2022
39	خارطة (7) : تصنيف المحافظات حسب كمية الأنتاج ومتوسط الإنتاجية لمحصول الطماطة لسنة 2022
55	خارطة (8) : تصنيف المحافظات حسب كمية الأنتاج ومتوسط الإنتاجية لمحصول الجت لسنة 2022

1-مقدمة

تصدر مديرية الاحصاء الزراعي تقرير انتاج المحاصيل الثانوية والخضراوات سنوياً حيث يتضمن هذا التقرير بيانات المحاصيل الثانوية والخضراوات لسنة 2022 بما فيها المحاصيل التي تزرع لأكثر من موسم خلال السنة مثل الخضراوات التي تزرع صيفاً وفي الزراعة المحمية شتاءً لنفس السنة مثل الطماطة والباذنجان والفلفل وغيرها.

ان هذا التقرير يتضمن مؤشرات عن المساحة المزروعة ومتوسط الإنتاجية والإنتاج لمختلف المحاصيل الثانوية والخضراوات على مستوى المحافظات، علماً بأنه لم يتم شمول محافظات إقليم كردستان.

2-منهجية التقرير

يتم استخدام أسلوب الاستفسار المباشر من المزارعين عن المساحة المزروعة بالمحاصيل وذلك أثناء إعداد الإطار للموسمين الشتوي والصيفي وذلك بعد الانتهاء من عمليات البذار بشكل كامل وبدء عملية الإنبات للمحاصيل وذلك بالتعاون والتنسيق مع وزارة الزراعة ، اما بالنسبة لمتوسط الإنتاجية فيتم تقديره في فترة تسويق المحصول وذلك باستخدام أسلوب العينة النظامية ببداية عشوائية لضمان توزيع المزارعين على كافة الوحدات الإدارية في القضاء وتقوم الفرق الميدانية بزيارة موقعية للمزارع المنتخب في منتصف فترة التسويق للاستفسار عن متوسط إنتاجية المحاصيل التي قام بزراعتها في الموسم المعني ويتم التوصل إلى هذا المتوسط بدلالة المساحة المزروعة وكمية الانتاج المسوقة لحين موعد الزيارة بالإضافة إلى استطلاع رأي الجهات الزراعية المتواجدة موقعياً حيث يتم احتساب متوسط الإنتاجية على مستوى القضاء ويحتسب المتوسط المرجح لإنتاجية الدونم الواحد على مستوى المحافظة باستخدام أوزان الإنتاج المتحقق في كل قضاء .

$$\text{متوسط الانتاجية (كغم/ دونم)} = \frac{\text{كمية الانتاج (كغم)}}{\text{المساحة المزروعة (دونم)}} \times 1000$$

جدول يبين تحديد حجم العينة حسب عدد المزارعين للمحصول الاكثر انتشارا في القضاء

مجموع عدد المزارعين في القضاء	نسبة الاختيار %
اقل من 100	7 على ان لا يقل عدد المزارعين المختارين عن (5)
100-199	6
200-349	5
350-499	4
500 مزارع فاكثر	3

3-تحليل النتائج

فيما يأتي أهم المؤشرات الواردة في التقرير وتم تحليل النتائج للمحافظات مقارنة بالعام الماضي:

- قدر إنتاج محصول الباقلاء الخضراء (40.6) ألف طن لسنة 2022 بأرتفاع قدرت نسبته (21.6%) عن إنتاج السنة الماضية حيث قدر (33.4) ألف طن، احتلت محافظة بغداد المركز الأول تليها محافظة بابل حيث قدرت كمية الإنتاج لكل منهما (9.4)، (8.4) ألف طن ونسبة (23.2%)، (20.7%) من مجموع الإنتاج على التوالي، في حين قدر أعلى متوسط لإنتاجية الدونم الواحد لإجمالي المساحة المزروعة في محافظة البصرة (2947.8) كغم/دونم تليها محافظة نينوى (2688.5) كغم/دونم كما في جدول 5 (محصول باقلاء خضراء شتوي) .
- قدر إنتاج محصول رقي الماندة (440.1) ألف طن لسنة 2022 بارتفاع قدرت نسبته (16.4%) عن إنتاج السنة الماضية حيث قدر (378.0) ألف طن ، احتلت محافظة ذي قار المركز الأول تليها محافظة القادسية حيث قدرت كمية الإنتاج لكل منهما (93.3)، (52.3) ألف طن ونسبة (21.2%)، (11.9%) من مجموع الإنتاج على التوالي ، في حين قدر أعلى متوسط لإنتاجية الدونم الواحد لإجمالي المساحة المزروعة في محافظة ذي قار (5641.0) كغم/دونم تليها محافظة ميسان (5412.9) كغم/دونم كما في جدول 6 (محصول رقي الماندة تجميعي).
- قدر إنتاج محصول البطيخ (180.9) ألف طن لسنة 2022 بانخفاض قدرت نسبته (11.8%) عن إنتاج السنة الماضية حيث قدر (205.2) ألف طن، احتلت محافظة ذي قار المركز الأول تليها محافظة صلاح الدين حيث قدرت كمية الإنتاج لكل منهما (35.7)، (33.6) ألف طن ونسبة (19.7%)، (18.6%) من مجموع الإنتاج على التوالي، في حين قدر أعلى متوسط لإنتاجية الدونم الواحد لإجمالي المساحة المزروعة في محافظة ديالى (4456.8) كغم/ دونم تليها محافظة صلاح الدين (4261.3) كغم/دونم كما في جدول 6 (محصول البطيخ التجميعي).
- قدر إنتاج محصول الباميا (88.8) ألف طن لسنة 2022 بانخفاض قدرت نسبته (4.9%) عن إنتاج السنة الماضية حيث قدر (93.4) ألف طن، احتلت كل من محافظة بغداد المركز الأول تليها محافظة بابل حيث قدرت كمية الإنتاج لكل منهما (25.0)، (9.8) ألف طن ونسبة (28.2%)، (11.0%) من مجموع الإنتاج على التوالي، في حين قدر أعلى متوسط لإنتاجية الدونم الواحد لإجمالي المساحة المزروعة في محافظة كركوك (2145.1) كغم/دونم تليها محافظة الانبار (2123.1) كغم/دونم كما في جدول 6 (محصول الباميا التجميعي).
- قدر إنتاج محصول الباذنجان (183.1) ألف طن لسنة 2022 بانخفاض قدرت نسبته (15.1%) عن إنتاج السنة الماضية حيث قدر (215.7) ألف طن، احتلت محافظة بغداد المركز الأول تليها محافظة بابل حيث قدرت كمية الإنتاج لكل منهما (43.8)، (27.5) ألف طن ونسبة (23.9%)، (15.0%) من مجموع الإنتاج على التوالي، في حين قدر أعلى متوسط لإنتاجية الدونم الواحد لإجمالي المساحة المزروعة في محافظة نينوى (4125.5) كغم/ دونم تليها محافظة كركوك (4102.2) كغم/دونم كما في جدول 6 (محصول الباذنجان تجميعي).

- قدر إنتاج محصول الخيار بأنواعه (195.9) ألف طن لسنة 2022 بارتفاع قدرته نسبته (5.6%) عن إنتاج السنة الماضية حيث قدر (185.5) ألف طن، احتلت محافظة بغداد المركز الأول تليها محافظة النجف حيث قدرته كمية الإنتاج لكل منهما (39.1)، (30.3) ألف طن ونسبة (20.0%)، (15.5%) من مجموع الإنتاج على التوالي في حين قدر أعلى متوسط لإنتاجية الدونم الواحد لإجمالي المساحة المزروعة في محافظة ذي قار (2832.3) كغم/دونم تليها محافظة كربلاء (2701.0) كغم/دونم كما في جدول 6 (محصول الخيار التجميعي).
- قدر إنتاج محصول الشجر بأنواعه (38.8) ألف طن لسنة 2022 بارتفاع قدرته نسبته (9.0%) عن إنتاج السنة الماضية حيث قدر (35.6) ألف طن، احتلت محافظة بغداد المركز الأول تليها محافظة الأنبار حيث قدرته كمية الإنتاج لكل منهما (18.0)، (4.4) ألف طن ونسبة (46.4%)، (11.3%) من مجموع الإنتاج على التوالي في حين قدر أعلى متوسط لإنتاجية الدونم الواحد لإجمالي المساحة المزروعة في محافظة كركوك (3000.0) كغم/دونم تليها محافظة نينوى (2974.4) كغم/دونم كما في جدول 6 (محصول الشجر تجميعي).
- قدر إنتاج محصول الطماطة (630.1) ألف طن لسنة 2022 بانخفاض قدرته نسبته (15.3%) عن إنتاج السنة الماضية حيث قدر (744.2) ألف طن، احتلت محافظة نينوى المركز الأول تليها محافظة البصرة حيث قدرته كمية الإنتاج لكل منهما (203.5)، (118.0) ألف طن ونسبة (32.3%)، (18.7%) من مجموع الإنتاج على التوالي في حين قدر أعلى متوسط لإنتاجية الدونم الواحد لإجمالي المساحة المزروعة في محافظة كركوك (5968.8) كغم/دونم تليها محافظة نينوى (5485.6) كغم/دونم كما في جدول 6 (محصول الطماطة تجميعي).
- قدر إنتاج محصول البصل الأخضر (47.0) ألف طن لسنة 2022 بانخفاض قدرته نسبته (22.2%) عن إنتاج السنة الماضية حيث قدر (60.4) ألف طن، احتلت محافظة النجف المركز الأول تليها محافظة كربلاء حيث قدرته كمية الإنتاج لكل منهما (11.8)، (5.8) ألف طن ونسبة (25.1%)، (12.3%) من مجموع الإنتاج على التوالي في حين قدر أعلى متوسط لإنتاجية الدونم الواحد لإجمالي المساحة المزروعة في محافظة كركوك (3674.0) كغم/دونم تليها محافظة بغداد (3658.0) كغم/دونم كما في جدول 7 (محصول البصل الأخضر شتوي).
- قدر إنتاج محصول الخس (36.3) ألف طن لسنة 2022 بانخفاض قدرته نسبته (4.0%) عن إنتاج السنة الماضية حيث قدر (37.8) ألف طن، احتلت محافظة بابل المركز الأول تليها محافظة القادسية حيث قدرته كمية الإنتاج لكل منهما (6.9)، (6.6) ألف طن ونسبة (19.0%)، (18.2%) من مجموع الإنتاج على التوالي في حين قدر أعلى متوسط لإنتاجية الدونم الواحد لإجمالي المساحة المزروعة في محافظة ذي قار (3621.0) كغم/دونم تليها محافظة صلاح الدين (2793.7) كغم/دونم كما في جدول 8 (محصول الخس شتوي).
- قدر إنتاج محصول الجت (532.1) ألف طن لسنة 2022 بارتفاع قدرته نسبته (8.2%) عن إنتاج السنة الماضية حيث قدر (491.6) ألف طن، احتلت محافظة بابل المركز الأول تليها محافظة المثنى حيث قدرته كمية الإنتاج لكل منهما (154.5)، (81.7) ألف طن ونسبة (29.0%)، (15.4%) من مجموع الإنتاج على التوالي في حين قدر أعلى متوسط لإنتاجية الدونم الواحد في بغداد (4646.7) كغم/دونم تليها محافظة الأنبار (4345.9) كغم/دونم كما في جدول 9 (محصول الجت تجميعي).

المساحة المزروعة ومتوسط إنتاجية الدونم الواحد والإنتاج لمحاصيل إنتاج البذور لسنة 2022

Cultivated area and average productivity per donum and productivity For seed crops, seed productivity for the year 2022

Table (1)

Crop: Millet seeds (summer)

جدول (1)

المحصول: بذور الدخن (صيفي)

Governorate	الإنتاج (طن) Productivity (Ton)	متوسط الإنتاجية (كغم / دونم) Average productivity (kg/ donum)		المساحة المزروعة (دونم) Cultivated area (donum)			المحافظات
		للمساحة المنتجة Productive	لإجمالي المساحة Total area	المتضررة Damaged	المنتجة Productive	اجمالي المساحة Total area	
Kirkuk	240	600.0	600.0	0	400	400	كركوك
Al-Anbar	437	460.0	460.0	0	950	950	الانبار
Babylon	40	444.4	444.4	0	90	90	بابل
Wasit	6	352.9	352.9	0	17	17	واسط
AL-Qadisiya	1084	425.1	425.1	0	2550	2550	القادسية
Thi-qar	600	300.0	300.0	0	2000	2000	ذي قار
Total	2407	400.7	400.7	0	6007	6007	المجموع

Crop: Sativa seed (summer)

المحصول: بذور الجت (صيفي)

Governorate	الإنتاج (طن) Productivity (Ton)	متوسط الإنتاجية (كغم / دونم) Average productivity (kg/ donum)		المساحة المزروعة (دونم) Cultivated area (donum)			المحافظات
		للمساحة المنتجة Productive area	لإجمالي المساحة Total area	المتضررة Damaged	المنتجة Productive	اجمالي المساحة Total area	
Kirkuk	168	449.2	449.2	0	374	374	كركوك
Al-Anbar	32	415.6	415.6	0	77	77	الانبار
Salah Al-deen	6	375.0	375.0	0	16	16	صلاح الدين
Total	206	441.1	441.1	0	467	467	المجموع

Crop: Watermelon seeds (summer)

المحصول: بذور الرقي (صيفي)

Governorate	الإنتاج (طن) Productivity (Ton)	متوسط الإنتاجية (كغم / دونم) Average productivity (kg/ donum)		المساحة المزروعة (دونم) Cultivated area (donum)			المحافظات
		للمساحة المنتجة Productive area	لإجمالي المساحة Total area	المتضررة Damaged	المنتجة Productive	اجمالي المساحة Total area	
Al-Anbar	283	215.2	215.2	0	1315	1315	الانبار
Salah Al-deen	16	296.3	296.3	0	54	54	صلاح الدين
Total	299	218.4	218.4	0	1369	1369	المجموع

Crop: Sorghum seeds (summer)

المحصول: بذور الذرة البيضاء (صيفي)

Governorate	الإنتاج (طن) Productivity (Ton)	متوسط الإنتاجية (كغم / دونم) Average productivity (kg/ donum)		المساحة المزروعة (دونم) Cultivated area (donum)			المحافظات
		للمساحة المنتجة Productive area	لإجمالي المساحة Total area	المتضررة Damaged	المنتجة Productive	اجمالي المساحة Total area	
Al-Anbar	71	483.0	483.0	0	147	147	الأنبار
Baghdad	2	400.0	400.0	0	5	5	بغداد
Wasit	30	306.1	306.1	0	98	98	واسط
AL-Qadisiya	54	348.4	348.4	0	155	155	القادسية
Karbala	177	413.6	413.6	0	428	428	كربلاء
Al-Muthanna	927	374.8	374.8	0	2473	2473	المتن
Thi-qar	20	400.0	400.0	0	50	50	ذي قار
Missan	1230	238.9	238.9	0	5148	5148	ميسان
Total	2511	295.3	295.3	0	8504	8504	المجموع

المساحة المزروعة ومتوسط إنتاجية الدونم الواحد والإنتاج للمحاصيل الصناعية لسنة 2022

Cultivated area and average productivity per donum and productivity For industrial crops, for the year 2022

Table(2)

جدول(2)

Crop: Pistachio (summer)

المحصول: فستق الحقل (صيفي)

Governorate	الإنتاج (طن) Productivity (Ton)	متوسط الإنتاجية (كغم / دونم) Average productivity (kg/ donum)		المساحة المزروعة (دونم) Cultivated area(donum)			المحافظات
		للمساحة المنتجة Productive area	لإجمالي المساحة Total area	المتضررة Damaged	المنتجة Productive	اجمالي المساحة Total area	
Al-Anbar	832	527.2	527.2	0	1578	1578	الأنبار
Baghdad	1629	689.1	689.1	0	2364	2364	بغداد
Salah Al-deen	25	555.6	555.6	0	45	45	صلاح الدين
Total	2486	623.5	623.5	0	3987	3987	المجموع

المساحة المزروعة ومتوسط إنتاجية الدونم والانتاج للمحاصيل الزيتية لسنة 2022

Cultivated area and average productivity per donum and productivity For Oiled Crops, for the year 2022

Table(3)

جدول(3)

Crop: Sesame (Summer)

المحصول: السمسم (صيفي)

Governorate	الإنتاج (طن) Productivity (Ton)	متوسط الإنتاجية (كغم / دونم) Average productivity (kg/ donum)		المساحة المزروعة (دونم) Cultivated area(donum)			المحافظات
		للمساحة المنتجة Productive area	إجمالي المساحة Total area	المتضررة Damaged	المنتجة Productive	اجمالي المساحة Total area	
Nineveh	19	350.0	350.0	0	54	54	نينوى
Kirkuk	77	375.0	375.0	0	204	204	كركوك
Al-Anbar	176	300.0	300.0	0	588	588	الأنبار
Baghdad	33	317.0	317.0	0	105	105	بغداد
Babylon	102	254.0	254.0	0	401	401	بابل
Wasit	90	301.0	301.0	0	300	300	واسط
Salah-aldeen	124	255.0	255.0	0	488	488	صلاح الدين
Al-Qadisiya	736	236.0	236.0	0	3118	3118	القادسية
Thi-qar	615	333.0	333.0	0	1847	1847	ذي قار
Missan	68	270.0	270.0	0	250	250	ميسان
Total	2040	277.4	277.4	0	7355	7355	المجموع

المساحة المزروعة ومتوسط إنتاجية الدونم الواحد والإنتاج لمحصول البصل بأنواعه لسنة 2022

Cultivated area and average productivity per donum and productivity For all kinds of onion crop for the year 2022

Table(4)

جدول(4)

Crop: Onion (Accumulative)

المحصول: البصل تجميعي

Governorate	الإنتاج (طن) Productivity (Ton)	متوسط الإنتاجية (كغم / دونم) Average productivity (kg/ donum)		المساحة المزروعة (دونم) Cultivated area(donum)			المحافظات
		للمساحة المنتجة Productive area	إجمالي المساحة Total area	المتضررة Damaged	المنتجة Productive	اجمالي المساحة Total area	
Nineveh	12299	2615.1	2615.1	0	4703	4703	نينوى
Kirkuk	473	1324.9	1324.9	0	357	357	كركوك
Diyala	241	1353.9	1353.9	0	178	178	ديالى
Al-Anbar	20413	2379.4	2379.4	0	8579	8579	الأنبار
Baghdad	17081	2226.1	2226.1	0	7673	7673	بغداد
Babylon	10297	2071.8	2071.8	0	4970	4970	بابل
Kerbala	1517	2862.3	2862.3	0	530	530	كربلاء
Wasit	824	1346.4	1346.4	0	612	612	واسط
Salah-aldeen	7158	2244.6	2244.6	0	3189	3189	صلاح الدين
Al-Najaf	154	2406.3	2406.3	0	64	64	النجف
Al-Qadisiya	73	1258.6	1258.6	0	58	58	القادسية
Al-Muthana	65	2500.0	2500.0	0	26	26	المتن
Thi-qar	2408	2947.4	2947.4	0	817	817	ذي قار
Missan	2108	2054.6	2054.6	0	1026	1026	ميسان
Basra	358	2775.2	2775.2	0	129	129	البصرة
Total	75469	2293.1	2293.1	0	32911	32911	المجموع

Crop: Onion (summer)

المحصول: بصل يابس (صيفي)

Governorate	الإنتاج (طن) Productivity (Ton)	متوسط الإنتاجية (كغم / دونم) Average productivity (kg/ donum)		المساحة المزروعة (دونم) Cultivated area(donum)			المحافظات
		للمساحة المنتجة Productive area	إجمالي المساحة Total area	المتضررة Damaged	المنتجة Productive	اجمالي المساحة Total area	
Nineveh	9100	2468.1	2468.1	0	3687	3687	نينوى
Kirkuk	275	935.4	935.4	0	294	294	كركوك
Diyala	241	1353.9	1353.9	0	178	178	ديالى
Al-Anbar	2855	1846.7	1846.7	0	1546	1546	الأنبار
Baghdad	9247	2436.0	2436.0	0	3796	3796	بغداد
Babylon	674	1936.8	1936.8	0	348	348	بابل
Kerbala	35	2500.0	2500.0	0	14	14	كربلاء
Wasit	65	955.9	955.9	0	68	68	واسط
Salah-aldeen	5682	2124.9	2124.9	0	2674	2674	صلاح الدين
Al-Qadisiya	73	1258.6	1258.6	0	58	58	القادسية
Al-Muthana	65	2500.0	2500.0	0	26	26	المتن
Thi-qar	2408	2947.4	2947.4	0	817	817	ذي قار
Missan	473	2502.6	2502.6	0	189	189	ميسان
Basra	268	3190.5	3190.5	0	84	84	البصرة
Total	31461	2283.3	2283.3	0	13779	13779	المجموع

Crop: Dry Onion (winter)

المحصول: بصل يابس (شتوي)

Governorate	الإنتاج (طن) Productivity (Ton)	متوسط الإنتاجية (كغم / دونم) Average productivity (kg/ donum)		المساحة المزروعة (دونم) Cultivated area(donum)			المحافظات
		للمساحة المنتجة Productive area	لإجمالي المساحة Total area	المتضررة Damaged	المنتجة Productive	اجمالي المساحة Total area	
Nineveh	3199	3148.6	3148.6	0	1016	1016	نينوى
Kirkuk	128	3657.1	3657.1	0	35	35	كركوك
Al-Anbar	1173	2678.1	2678.1	0	438	438	الأنبار
Baghdad	811	1658.5	1658.5	0	489	489	بغداد
Babylon	384	1324.1	1324.1	0	290	290	بابل
Kerbala	1192	3248.0	3248.0	0	367	367	كربلاء
Wasit	759	1395.2	1395.2	0	544	544	واسط
Salah-aldeen	39	2600.0	2600.0	0	15	15	صلاح الدين
Al-Najaf	154	2406.3	2406.3	0	64	64	النجف
Missan	1635	1953.4	1953.4	0	837	837	ميسان
Basra	90	2000.0	2000.0	0	45	45	البصرة
Total	9564	2310.1	2310.1	0	4140	4140	المجموع

Crop: Boiler Onion (summer)

المحصول: بصل فسفة (صيفي)

Governorate	الإنتاج (طن) Productivity (Ton)	متوسط الإنتاجية (كغم / دونم) Average productivity (kg/ donum)		المساحة المزروعة (دونم) Cultivated area(donum)			المحافظات
		للمساحة المنتجة Productive area	لإجمالي المساحة Total area	المتضررة Damaged	المنتجة Productive	اجمالي المساحة Total area	
Kirkuk	70	2500.0	2500.0	0	28	28	كركوك
Al-Anbar	15990	2471.0	2471.0	0	6471	6471	الأنبار
Baghdad	6538	2012.9	2012.9	0	3248	3248	بغداد
Babylon	8773	2110.9	2110.9	0	4156	4156	بابل
Kerbala	290	1946.3	1946.3	0	149	149	كربلاء
Salah-aldeen	1437	2874.0	2874.0	0	500	500	صلاح الدين
Total	33098	2274.5	2274.5	0	14552	14552	المجموع

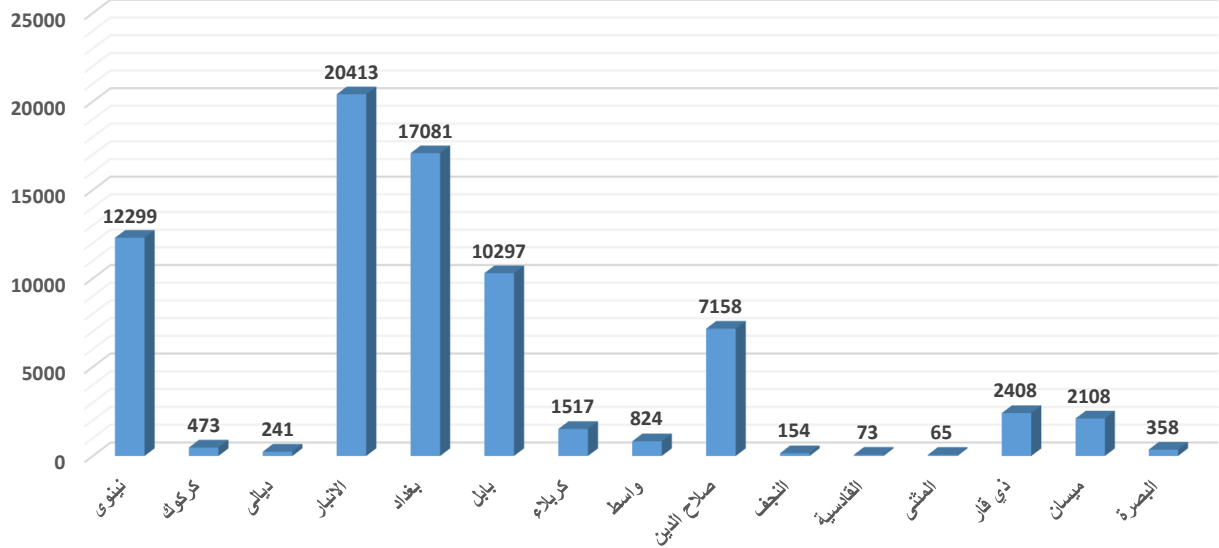
Crop: Boiler Onion (winter)

المحصول: بصل فسفة (شتوي)

Governorate	الإنتاج (طن) Productivity (Ton)	متوسط الإنتاجية (كغم / دونم) Average productivity (kg/ donum)		المساحة المزروعة (دونم) Cultivated area(donum)			المحافظات
		للمساحة المنتجة Productive area	لإجمالي المساحة Total area	المتضررة Damaged	المنتجة Productive	اجمالي المساحة Total area	
Al-Anbar	395	3185.5	3185.5	0	124	124	الأنبار
Baghdad	485	3464.3	3464.3	0	140	140	بغداد
Babylon	466	2647.7	2647.7	0	176	176	بابل
Total	1346	3059.1	3059.1	0	440	440	المجموع

طن

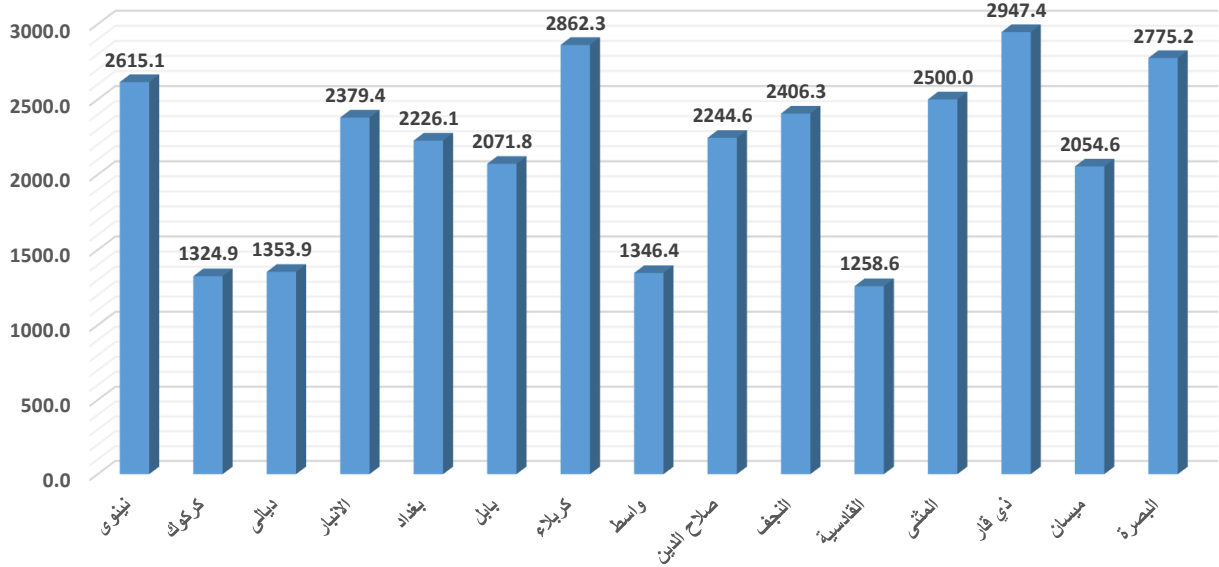
شكل (1): كمية الانتاج لمحصول البصل على مستوى المحافظات لسنة 2022
Figure (1): Onion crop productivity on Governorate level for the year 2022



المحافظات

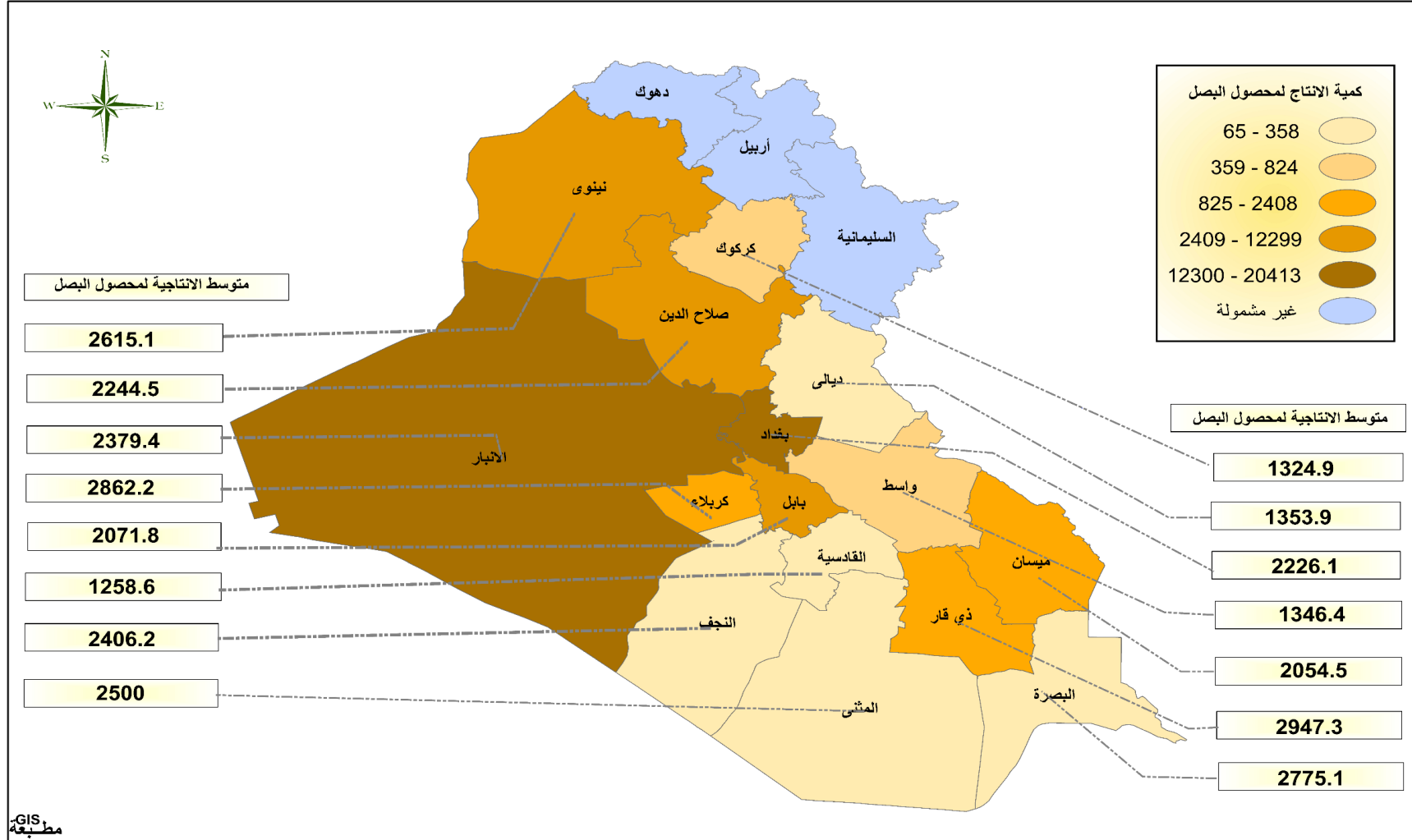
كغم / دونم

شكل (2): متوسط الانتاجية لمحصول البصل على مستوى المحافظات لسنة 2022
Figure (2): Onion crop average productivity on Governorate level for the year 2022




المحافظات

خارطة (1) تصنيف المحافظات حسب كمية الانتاج ومتوسط الانتاجية لمحصول البصل لسنة 2022



1:6,000,000



انتاج مركز نظم المعلومات الجغرافية
المصدر: مديرية الاحصاء الزراعي
لا تعتمد هذه الخارطة كوثيقة رسمية بالنسبة للحدود الادارية وانما لأغراض الاحصاء فقط

المساحة المزروعة ومتوسط إنتاجية الدونم الواحد والإنتاج لمحاصيل البقوليات لسنة 2022
Cultivated area and average productivity per donum and productivity For legumes crops for the year 2022

Table(5)

جدول (5)

Crop: Green peas (Winter)

المحصول: بزاليا خضراء (شتوي)

Governorate	الإنتاج (طن) Productivity (Ton)	متوسط الإنتاجية (كغم / دونم) Average productivity (kg/ donum)		المساحة المزروعة (دونم) Cultivated area(donum)			المحافظات
		للمساحة المنتجة Productive area	لإجمالي المساحة Total area	المتضررة Damaged	المنتجة Productive	اجمالي المساحة Total area	
Nineveh	81	1209.0	1209.0	0	67	67	نينوى
Diyala	20	1000.0	1000.0	0	20	20	ديالى
Baghdad	43	1343.8	1343.8	0	32	32	بغداد
Total	144	1210.1	1210.1	0	119	119	المجموع

Crop: Green bean (Accumulative)

المحصول: فاصوليا خضراء (تجميعي)

Governorate	الإنتاج (طن) Productivity (Ton)	متوسط الإنتاجية (كغم / دونم) Average productivity (kg/ donum)		المساحة المزروعة (دونم) Cultivated area(donum)			المحافظات
		للمساحة المنتجة Productive area	لإجمالي المساحة Total area	المتضررة Damaged	المنتجة Productive	اجمالي المساحة Total area	
Nineveh	1323	1407.4	1407.4	0	940	940	نينوى
Diyala	25	1000.0	1000.0	0	25	25	ديالى
Al-Anbar	91	1213.3	1213.3	0	75	75	الأنبار
Baghdad	2252	1441.7	1441.7	0	1562	1562	بغداد
Babylon	201	1148.6	1148.6	0	175	175	بابل
Salah-aldeen	21	1400.0	1400.0	0	15	15	صلاح الدين
Thi-qar	107	990.7	990.7	0	108	108	ذي قار
Total	4020	1386.2	1386.2	0	2900	2900	المجموع

Crop: Green bean (Summer)

المحصول: فاصوليا خضراء (صيفي)

Governorate	الإنتاج (طن) Productivity (Ton)	متوسط الإنتاجية (كغم / دونم) Average productivity (kg/ donum)		المساحة المزروعة (دونم) Cultivated area(donum)			المحافظات
		للمساحة المنتجة Productive area	لإجمالي المساحة Total area	المتضررة Damaged	المنتجة Productive	اجمالي المساحة Total area	
Nineveh	1201	1412.9	1412.9	0	850	850	نينوى
Diyala	25	1000.0	1000.0	0	25	25	ديالى
Al-Anbar	91	1213.3	1213.3	0	75	75	الأنبار
Baghdad	1922	1541.3	1541.3	0	1247	1247	بغداد
Babylon	141	1165.3	1165.3	0	121	121	بابل
Salah-aldeen	21	1400.0	1400.0	0	15	15	صلاح الدين
Total	3401	1457.8	1457.8	0	2333	2333	المجموع

Crop: Green bean (Winter)

المحصول: فاصوليا خضراء (شتوي)

Governorate	الإنتاج (طن) Productivity (Ton)	متوسط الإنتاجية (كغم / دونم) Average productivity (kg/ donum)		المساحة المزروعة (دونم) Cultivated area(donum)			المحافظات
		للمساحة المنتجة Productive area	إجمالي المساحة Total area	المتضررة Damaged	المنتجة Productive	اجمالي المساحة Total area	
Nineveh	122	1355.6	1355.6	0	90	90	نينوى
Baghdad	330	1047.6	1047.6	0	315	315	بغداد
Babylon	60	1111.1	1111.1	0	54	54	بابل
Thi-qar	107	990.7	990.7	0	108	108	ذي قار
Total	619	1091.7	1091.7	0	567	567	المجموع

Crop: Dry beans (Summer)

المحصول: باقلاء يابسة (صيفي)

Governorate	الإنتاج (طن) Productivity (Ton)	متوسط الإنتاجية (كغم / دونم) Average productivity (kg/ donum)		المساحة المزروعة (دونم) Cultivated area(donum)			المحافظات
		للمساحة المنتجة Productive area	إجمالي المساحة Total area	المتضررة Damaged	المنتجة Productive	اجمالي المساحة Total area	
Diyala	751	627.0	627.0	0	1198	1198	ديالى
Baghdad	300	548.0	548.0	0	547	547	بغداد
Babylon	843	874.0	874.0	0	964	964	بابل
Total	1894	699.2	699.2	0	2709	2709	المجموع

Crop: Green string bean (Accumulative)

المحصول: لوبيا خضراء (تجميعي)

Governorate	الإنتاج (طن) Productivity (Ton)	متوسط الإنتاجية (كغم / دونم) Average productivity (kg/ donum)		المساحة المزروعة (دونم) Cultivated area(donum)			المحافظات
		للمساحة المنتجة Productive area	إجمالي المساحة Total area	المتضررة Damaged	المنتجة Productive	اجمالي المساحة Total area	
Nineveh	2217	2493.8	2493.8	0	889	889	نينوى
Diyala	459	1311.4	1311.4	0	350	350	ديالى
Al-Anbar	1028	1733.6	1733.6	0	593	593	الأنبار
Baghdad	4631	2334.2	2334.2	0	1984	1984	بغداد
Babylon	4909	1652.9	1652.9	0	2970	2970	بابل
Kerbala	1701	1247.1	1247.1	0	1364	1364	كربلاء
Wasit	1894	1694.1	1694.1	0	1118	1118	واسط
Salah-Aldeen	693	1020.6	1020.6	0	679	679	صلاح الدين
Al-Najaf	617	1399.1	1399.1	0	441	441	النجف
Al-Qadisiya	628	1148.1	1148.1	0	547	547	القادسية
Al-Muthana	136	1014.9	1014.9	0	134	134	المتن
Thi-qar	2947	1000.0	1000.0	0	2947	2947	ذي قار
Missan	662	1210.2	1210.2	0	547	547	ميسان
Basra	516	1568.4	1568.4	0	329	329	البصرة
Total	23038	1547.0	1547.0	0	14892	14892	المجموع

Crop: Green string bean (Summer)

المحصول: لوبيا خضراء (صيفي)

Governorate	الإنتاج (طن) Productivity (Ton)	متوسط الإنتاجية (كغم / دونم) Average productivity (kg/ donum)		المساحة المزروعة (دونم) Cultivated area(donum)			المحافظات
		للمساحة المنتجة Productive area	لإجمالي المساحة Total area	المتضررة Damaged	المنتجة Productive	اجمالي المساحة Total area	
Nineveh	2206	2495.5	2495.5	0	884	884	نينوى
Diyala	459	1311.4	1311.4	0	350	350	ديالى
Al-Anbar	919	1674.0	1674.0	0	549	549	الأنبار
Baghdad	4311	2314.0	2314.0	0	1863	1863	بغداد
Babylon	4563	1633.1	1633.1	0	2794	2794	بابل
Kerbala	1701	1247.1	1247.1	0	1364	1364	كربلاء
Wasit	1894	1694.1	1694.1	0	1118	1118	واسط
Salah-Aldeen	693	1020.6	1020.6	0	679	679	صلاح الدين
Al-Najaf	516	1319.7	1319.7	0	391	391	النجف
Al-Qadisiya	628	1148.1	1148.1	0	547	547	القادسية
Al-Muthana	136	1014.9	1014.9	0	134	134	المتنى
Thi-qar	2947	1000.0	1000.0	0	2947	2947	ذي قار
Missan	662	1210.2	1210.2	0	547	547	ميسان
Basra	516	1568.4	1568.4	0	329	329	البصرة
Total	22151	1528.1	1528.1	0	14496	14496	المجموع

Crop: Green string bean (Winter)

المحصول: لوبيا خضراء (شتوي)

Governorate	الإنتاج (طن) Productivity (Ton)	متوسط الإنتاجية (كغم / دونم) Average productivity (kg/ donum)		المساحة المزروعة (دونم) Cultivated area(donum)			المحافظات
		للمساحة المنتجة Productive area	لإجمالي المساحة Total area	المتضررة Damaged	المنتجة Productive	اجمالي المساحة Total area	
Nineveh	11	2200.0	2200.0	0	5	5	نينوى
Al-Anbar	109	2477.3	2477.3	0	44	44	الأنبار
Baghdad	320	2644.6	2644.6	0	121	121	بغداد
Babylon	346	1965.9	1965.9	0	176	176	بابل
Al-Najaf	101	2020.0	2020.0	0	50	50	النجف
Total	887	2239.9	2239.9	0	396	396	المجموع

Crop: Lentils (Winter)

المحصول: العدس (شتوي)

Governorate	الإنتاج (طن) Productivity (Ton)	متوسط الإنتاجية (كغم / دونم) Average productivity (kg/ donum)		المساحة المزروعة (دونم) Cultivated area(donum)			المحافظات
		للمساحة المنتجة Productive area	لإجمالي المساحة Total area	المتضررة Damaged	المنتجة Productive	اجمالي المساحة Total area	
Al-Anbar	9	360.0	360.0	0	25	25	الأنبار
Total	9	360.0	360.0	0	25	25	المجموع

المحصول: الحمص (شتوي) **Crop: Chick peas (Winter)**

Governorate	الإنتاج (طن) Productivity (Ton)	متوسط الإنتاجية (كغم / دونم) Average productivity (kg/ donum)		المساحة المزروعة (دونم) Cultivated area(donum)			المحافظات
		للمساحة المنتجة Productive area	لإجمالي المساحة Total area	المتضررة Damaged	المنتجة Productive	اجمالي المساحة Total area	
Nineveh	8	533.3	533.3	0	15	15	نينوى
Al-Anbar	10	476.2	476.2	0	21	21	الانبار
Total	18	500.0	500.0	0	36	36	المجموع

المحصول: باقلاء خضراء (شتوي) **Crop: Greenbroad bean (Winter)**

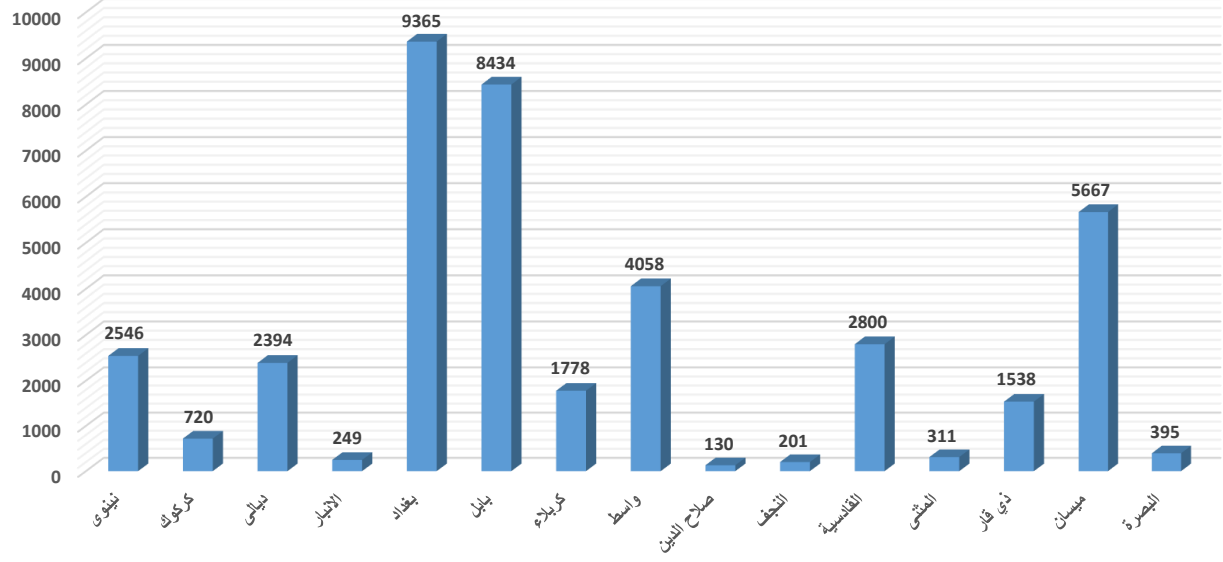
Governorate	الإنتاج (طن) Productivity (Ton)	متوسط الإنتاجية (كغم / دونم) Average productivity (kg/ donum)		المساحة المزروعة (دونم) Cultivated area(donum)			المحافظات
		للمساحة المنتجة Productive area	لإجمالي المساحة Total area	المتضررة Damaged	المنتجة Productive	اجمالي المساحة Total area	
Nineveh	2546	2688.5	2688.5	0	947	947	نينوى
Kirkuk	720	2093.0	2093.0	0	344	344	كركوك
Diyala	2394	1116.1	1116.1	0	2145	2145	ديالى
Al-Anbar	249	1137.0	1137.0	0	219	219	الانبار
Baghdad	9365	2549.0	2549.0	0	3674	3674	بغداد
Babylon	8434	2146.1	2146.1	0	3930	3930	بابل
Kerbala	1778	1741.4	1741.4	0	1021	1021	كربلاء
Wasit	4058	1697.2	1697.2	0	2391	2391	واسط
Salah-Aldeen	130	2131.1	2131.1	0	61	61	صلاح الدين
Al-Najaf	201	2138.3	2138.3	0	94	94	النجف
Al-Qadisiya	2800	1546.1	1546.1	0	1811	1811	القادسية
Al-Muthana	311	1019.7	1019.7	0	305	305	المتن
Thi-qar	1538	1413.6	1413.6	0	1088	1088	ذي قار
Missan	5667	2140.9	2140.9	0	2647	2647	ميسان
Basra	395	2947.8	2947.8	0	134	134	البيصرة
Total	40586	1950.2	1950.2	0	20811	20811	المجموع

المحصول: الماش (صيفي) **Crop: Green gram (Summer)**

Governorate	الإنتاج (طن) Productivity (Ton)	متوسط الإنتاجية (كغم / دونم) Average productivity (kg/ donum)		المساحة المزروعة (دونم) Cultivated area(donum)			المحافظات
		للمساحة المنتجة Productive area	لإجمالي المساحة Total area	المتضررة Damaged	المنتجة Productive	اجمالي المساحة Total area	
Al-Anbar	172	313.3	313.3	0	549	549	الانبار
Baghdad	656	533.3	533.3	0	1230	1230	بغداد
Babylon	386	590.2	590.2	0	654	654	بابل
Kerbala	234	559.8	559.8	0	418	418	كربلاء
Wasit	668	315.1	315.1	0	2120	2120	واسط
Al-Qadisiya	494	396.2	396.2	0	1247	1247	القادسية
Thi-qar	2743	300.0	300.0	0	9143	9143	ذي قار
Missan	208	249.7	249.7	0	833	833	ميسان
Total	5561	343.4	343.4	0	16194	16194	المجموع

شكل (3): كمية الانتاج لمحصول الباقلاء الخضراء على مستوى المحافظات لسنة 2022
 Figure (3): Greenbroad crop productivity on Governorate level for the year 2022

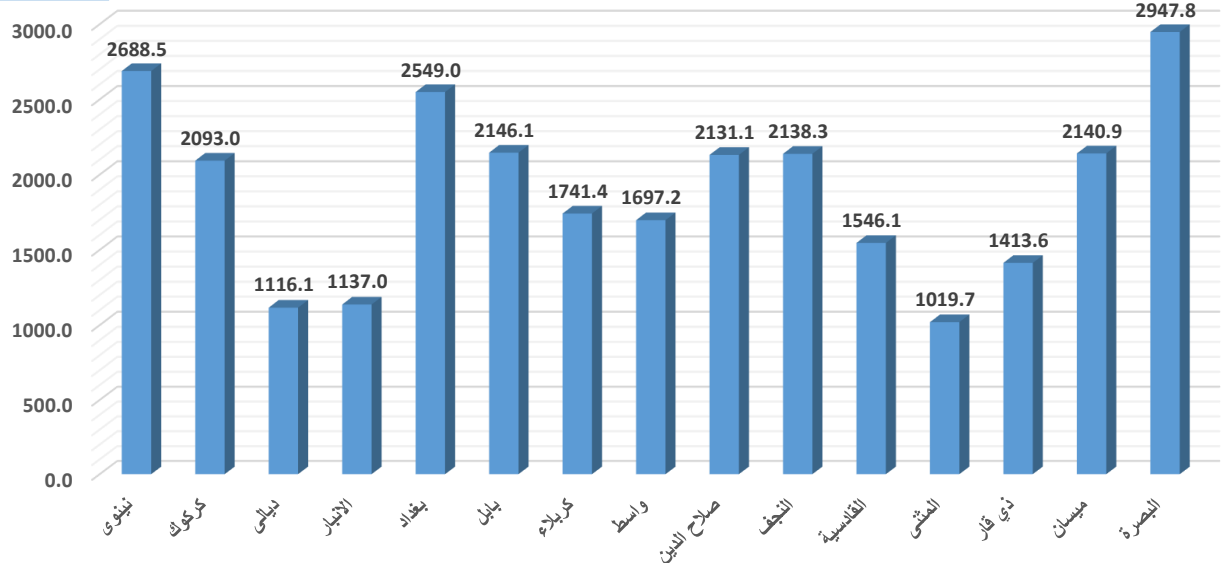
طن



المحافظات

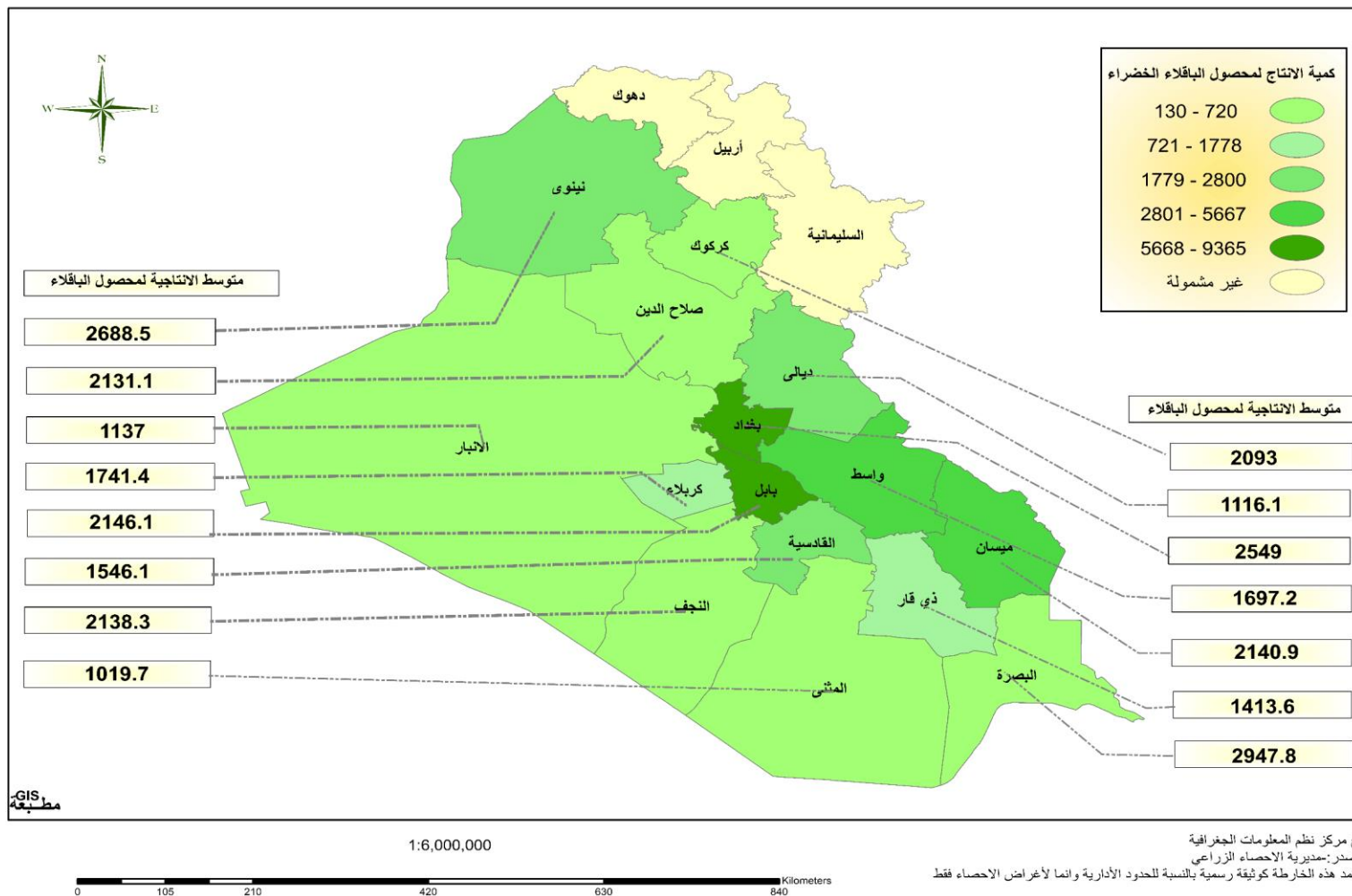
شكل (4): متوسط الانتاجية لمحصول الباقلاء الخضراء على مستوى المحافظات لسنة 2022
 Figure (4): Greenbroad crop average productivity on Governorate level for the year 2022

كغم / دونم



المحافظات

خارطة (2) تصنيف المحافظات حسب كمية الانتاج ومتوسط الانتاجية لمحصول الباقلاء الخضراء لسنة 2022



المساحة المزروعة ومتوسط انتاجية الدونم الواحد والانتاج لمحاصيل الخضروات الثمرية لسنة 2022
Cultivated area , Average productivity per donum for Vegetables fruit crops for the year 2022

Table(6)

جدول (6)

Crop: Watermelon (Accumulative)

المحصول: رقي الماندة (تجميعي)

Governorate	الإنتاج (طن) Productivity (Ton)	متوسط الإنتاجية (كغم / دونم) Average productivity (kg/ donum)		المساحة المزروعة (دونم) Cultivated area(donum)			المحافظات
		للمساحة المنتجة Productive area	لإجمالي المساحة Total area	المتضررة Damaged	المنتجة Productive	اجمالي المساحة Total area	
Nineveh	21833	4201.1	4201.1	0	5197	5197	نينوى
Kirkuk	22982	4966.9	4966.9	0	4627	4627	كركوك
Diyala	49337	4607.5	4607.5	0	10708	10708	ديالى
Al-Anbar	39661	5044.0	5044.0	0	7863	7863	الانبار
Baghdad	34243	4217.1	4217.1	0	8120	8120	بغداد
Babylon	24062	4036.6	4036.6	0	5961	5961	بابل
Kerbala	4012	4697.9	4697.9	0	854	854	كربلاء
Wasit	18797	4001.1	4001.1	0	4698	4698	واسط
Salah-Aldeen	42434	4249.8	4249.8	0	9985	9985	صلاح الدين
Al-Najaf	1160	4696.4	4696.4	0	247	247	النجف
Al-Qadisiya	52329	3964.0	3964.0	0	13201	13201	القادسية
Al-Muthana	715	3648.0	3648.0	0	196	196	المثنى
Thi-qar	93342	5641.0	5641.0	0	16547	16547	ذي قار
Missan	24802	5412.9	5412.9	0	4582	4582	ميسان
Basra	10440	4864.9	4864.9	0	2146	2146	البصرة
Total	440149	4636.5	4636.5	0	94932	94932	المجموع

Crop: Watermelon (Winter)

المحصول: رقي الماندة (شتوي)

Governorate	الإنتاج (طن) Productivity (Ton)	متوسط الإنتاجية (كغم / دونم) Average productivity (kg/ donum)		المساحة المزروعة (دونم) Cultivated area(donum)			المحافظات
		للمساحة المنتجة Productive area	لإجمالي المساحة Total area	المتضررة Damaged	المنتجة Productive	اجمالي المساحة Total area	
Diyala	25779	5410.1	5410.1	0	4765	4765	ديالى
Al-Anbar	5825	4519.0	4519.0	0	1289	1289	الانبار
Baghdad	10234	4100.2	4100.2	0	2496	2496	بغداد
Babylon	5503	4125.2	4125.2	0	1334	1334	بابل
Salah-Aldeen	3992	5976.0	5976.0	0	668	668	صلاح الدين
Total	51333	4864.8	4864.8	0	10552	10552	المجموع

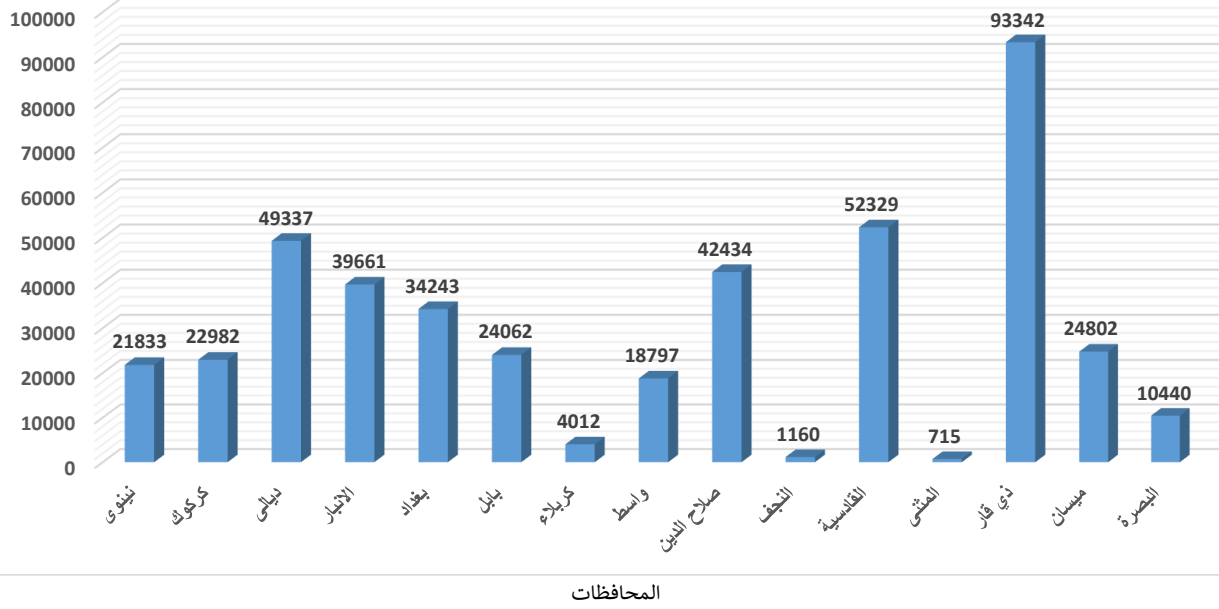
Crop: Watermelon (Summer)

المحصول: رقي الماندة (صيفي)

Governorate	الإنتاج (طن) Productivity (Ton)	متوسط الإنتاجية (كغم / دونم) Average productivity (kg/ donum)		المساحة المزروعة (دونم) Cultivated area(donum)			المحافظات
		للمساحة المنتجة Productive area	إجمالي المساحة Total area	المتضررة Damaged	المنتجة Productive	اجمالي المساحة Total area	
Nineveh	21833	4201.1	4201.1	0	5197	5197	نينوى
Kirkuk	22982	4966.9	4966.9	0	4627	4627	كركوك
Diyala	23558	3964.0	3964.0	0	5943	5943	ديالى
Al-Anbar	33836	5146.9	5146.9	0	6574	6574	الأنبار
Baghdad	24009	4269.0	4269.0	0	5624	5624	بغداد
Babylon	18559	4011.0	4011.0	0	4627	4627	بابل
Kerbala	4012	4697.9	4697.9	0	854	854	كربلاء
Wasit	18797	4001.1	4001.1	0	4698	4698	واسط
Salah-Aldeen	38442	4126.0	4126.0	0	9317	9317	صلاح الدين
Al-Najaf	1160	4696.4	4696.4	0	247	247	النجف
Al-Qadisiya	52329	3964.0	3964.0	0	13201	13201	القادسية
Al-Muthana	715	3648.0	3648.0	0	196	196	المثنى
Thi-qar	93342	5641.0	5641.0	0	16547	16547	ذي قار
Missan	24802	5412.9	5412.9	0	4582	4582	ميسان
Basra	10440	4864.9	4864.9	0	2146	2146	البصرة
Total	388816	4607.9	4607.9	0	84380	84380	المجموع

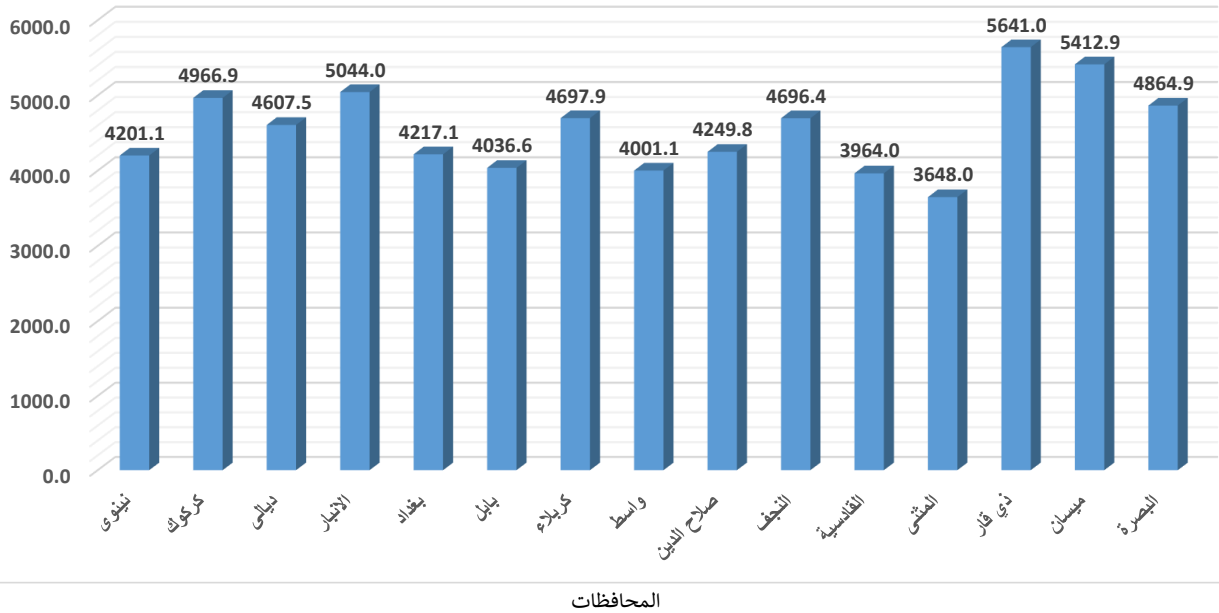
طن

شكل (5): كمية الانتاج لمحصول رقي الماندة على مستوى المحافظات لسنة 2022
Figure (5): Watermelon crop productivity on Governorate level for the year 2022

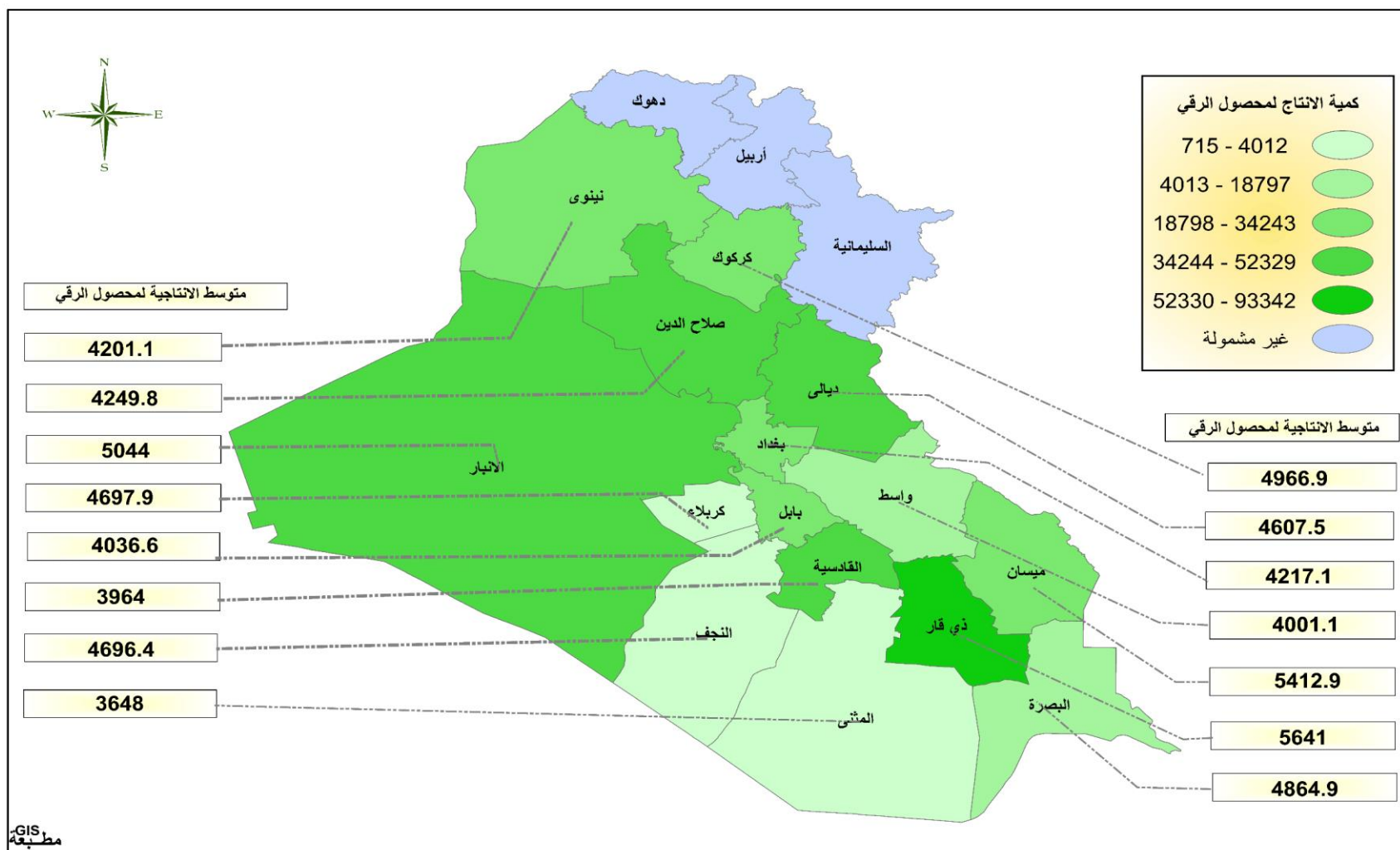


كغم / دونم

شكل (6): متوسط الانتاجية لمحصول رقي الماندة على مستوى المحافظات لسنة 2022
Figure (6): Watermelon crop average productivity on Governorate level for the year 2022



خارطة (3) تصنيف المحافظات حسب كمية الانتاج ومتوسط الانتاجية لمحصول الرقي لسنة 2022



1:6,000,000

0 105 210 420 630 840 Kilometers

انتاج مركز نظم المعلومات الجغرافية
المصدر: مديرية الاحصاء الزراعي
لاتعتمد هذه الخارطة كوثيقة رسمية بالنسبة للحدود الادارية وانما لأغراض الاحصاء فقط

Crop: Melon (Accumulative)

المحصول: البطيخ (تجميعي)

Governorate	الإنتاج (طن) Productivity (Ton)	متوسط الإنتاجية (كغم / دونم) Average productivity (kg/ donum)		المساحة المزروعة (دونم) Cultivated area(donum)			المحافظات
		للمساحة المنتجة Productive area	لإجمالي المساحة Total area	المتضررة Damaged	المنتجة Productive	اجمالي المساحة Total area	
Nineveh	3133	3108.1	3108.1	0	1008	1008	نينوى
Kirkuk	1054	4216.0	4216.0	0	250	250	كركوك
Diyala	9796	4456.8	4456.8	0	2198	2198	ديالى
Al-Anbar	11242	4140.7	4140.7	0	2715	2715	الأنبار
Baghdad	17481	2999.0	2999.0	0	5829	5829	بغداد
Babylon	10458	3253.9	3253.9	0	3214	3214	بابل
Kerbala	1909	3685.3	3685.3	0	518	518	كربلاء
Wasit	15475	2964.0	2964.0	0	5221	5221	واسط
Salah-Aldeen	33575	4261.3	4261.3	0	7879	7879	صلاح الدين
Al-Najaf	127	3968.8	3968.8	0	32	32	النجف
Al-Qadisiya	31264	3514.0	3514.0	0	8897	8897	القادسية
Al-Muthana	548	2548.8	2548.8	0	215	215	المتن
Thi-qar	35715	3698.0	3698.0	0	9658	9658	ذي قار
Missan	4861	3472.1	3472.1	0	1400	1400	ميسان
Basra	4214	3112.3	3112.3	0	1354	1354	البيصرة
Total	180852	3589.2	3589.2	0	50388	50388	المجموع

Crop: Melon (Summer)

المحصول: البطيخ (صيفي)

Governorate	الإنتاج (طن) Productivity (Ton)	متوسط الإنتاجية (كغم / دونم) Average productivity (kg/ donum)		المساحة المزروعة (دونم) Cultivated area(donum)			المحافظات
		للمساحة المنتجة Productive area	لإجمالي المساحة Total area	المتضررة Damaged	المنتجة Productive	اجمالي المساحة Total area	
Nineveh	3133	3108.1	3108.1	0	1008	1008	نينوى
Kirkuk	1054	4216.0	4216.0	0	250	250	كركوك
Diyala	2218	4315.2	4315.2	0	514	514	ديالى
Al-Anbar	4104	4213.6	4213.6	0	974	974	الأنبار
Baghdad	16240	2964.0	2964.0	0	5479	5479	بغداد
Babylon	10458	3253.9	3253.9	0	3214	3214	بابل
Kerbala	1909	3685.3	3685.3	0	518	518	كربلاء
Wasit	15475	2964.0	2964.0	0	5221	5221	واسط
Salah-Aldeen	28962	4201.0	4201.0	0	6894	6894	صلاح الدين
Al-Najaf	127	3968.8	3968.8	0	32	32	النجف
Al-Qadisiya	31264	3514.0	3514.0	0	8897	8897	القادسية
Al-Muthana	548	2548.8	2548.8	0	215	215	المتن
Thi-qar	35715	3698.0	3698.0	0	9658	9658	ذي قار
Missan	4861	3472.1	3472.1	0	1400	1400	ميسان
Basra	4214	3112.3	3112.3	0	1354	1354	البيصرة
Total	160282	3512.8	3512.8	0	45628	45628	المجموع

Crop: Melon (Winter)

المحصول: البطيخ (شتوي)

Governorate	الإنتاج (طن) Productivity (Ton)	متوسط الإنتاجية (كغم / دونم) Average productivity (kg/ donum)		المساحة المزروعة (دونم) Cultivated area(donum)			المحافظات
		للمساحة المنتجة Productive area	لإجمالي المساحة Total area	المتضررة Damaged	المنتجة Productive	اجمالي المساحة Total area	
Diyala	7578	4500.0	4500.0	0	1684	1684	ديالى
Al-Anbar	7138	4099.9	4099.9	0	1741	1741	الأنبار
Baghdad	1241	3545.7	3545.7	0	350	350	بغداد
Salah-Aldeen	4613	4683.2	4683.2	0	985	985	صلاح الدين
Total	20570	4321.4	4321.4	0	4760	4760	المجموع

Crop: Okra (Accumulative)

المحصول: الباميا (تجميعي)

Governorate	الإنتاج (طن) Productivity (Ton)	متوسط الإنتاجية (كغم / دونم) Average productivity (kg/ donum)		المساحة المزروعة (دونم) Cultivated area(donum)			المحافظات
		للمساحة المنتجة Productive area	لإجمالي المساحة Total area	المتضررة Damaged	المنتجة Productive	اجمالي المساحة Total area	
Nineveh	5635	1546.0	1546.0	0	3645	3645	نينوى
Kirkuk	2690	2145.1	2145.1	0	1254	1254	كركوك
Diyala	1096	1762.1	1762.1	0	622	622	ديالى
Al-Anbar	9225	2123.1	2123.1	0	4345	4345	الأنبار
Baghdad	25049	1913.5	1913.5	0	13091	13091	بغداد
Babylon	9775	1335.2	1335.2	0	7321	7321	بابل
Kerbala	3279	1012.3	1012.3	0	3239	3239	كربلاء
Wasit	3791	1165.0	1165.0	0	3254	3254	واسط
Salah-Aldeen	2604	1253.1	1253.1	0	2078	2078	صلاح الدين
Al-Najaf	681	1870.9	1870.9	0	364	364	النجف
Al-Qadisiya	1816	1096.0	1096.0	0	1657	1657	القادسية
Al-Muthana	7084	1349.6	1349.6	0	5249	5249	المتن
Thi-qar	8970	1676.6	1676.6	0	5350	5350	ذي قار
Missan	3426	1434.1	1434.1	0	2389	2389	ميسان
Basra	3722	1694.9	1694.9	0	2196	2196	البصرة
Total	88843	1585.0	1585.0	0	56054	56054	المجموع

Crop: Okra (Summer)

المحصول: الباميا (صيفي)

Governorate	الإنتاج (طن) Productivity (Ton)	متوسط الإنتاجية (كغم / دونم) Average productivity (kg/ donum)		المساحة المزروعة (دونم) Cultivated area(donum)			المحافظات
		للمساحة المنتجة Productive area	لإجمالي المساحة Total area	المتضررة Damaged	المنتجة Productive	اجمالي المساحة Total area	
Nineveh	5635	1546.0	1546.0	0	3645	3645	نينوى
Kirkuk	2690	2145.1	2145.1	0	1254	1254	كركوك
Diyala	964	1864.6	1864.6	0	517	517	ديالى
Al-Anbar	8769	2221.1	2221.1	0	3948	3948	الأنبار
Baghdad	24509	1954.0	1954.0	0	12543	12543	بغداد
Babylon	8675	1325.0	1325.0	0	6547	6547	بابل
Kerbala	3243	1008.1	1008.1	0	3217	3217	كربلاء
Wasit	3791	1165.0	1165.0	0	3254	3254	واسط
Salah-Aldeen	2430	1253.9	1253.9	0	1938	1938	صلاح الدين
Al-Najaf	619	1934.4	1934.4	0	320	320	النجف
Al-Qadisiya	1816	1096.0	1096.0	0	1657	1657	القادسية
Al-Muthana	7044	1351.0	1351.0	0	5214	5214	المتن
Thi-qar	8305	1657.0	1657.0	0	5012	5012	ذي قار
Missan	3320	1428.0	1428.0	0	2325	2325	ميسان
Basra	3484	1773.9	1773.9	0	1964	1964	البصرة
Total	85294	1598.6	1598.6	0	53355	53355	المجموع

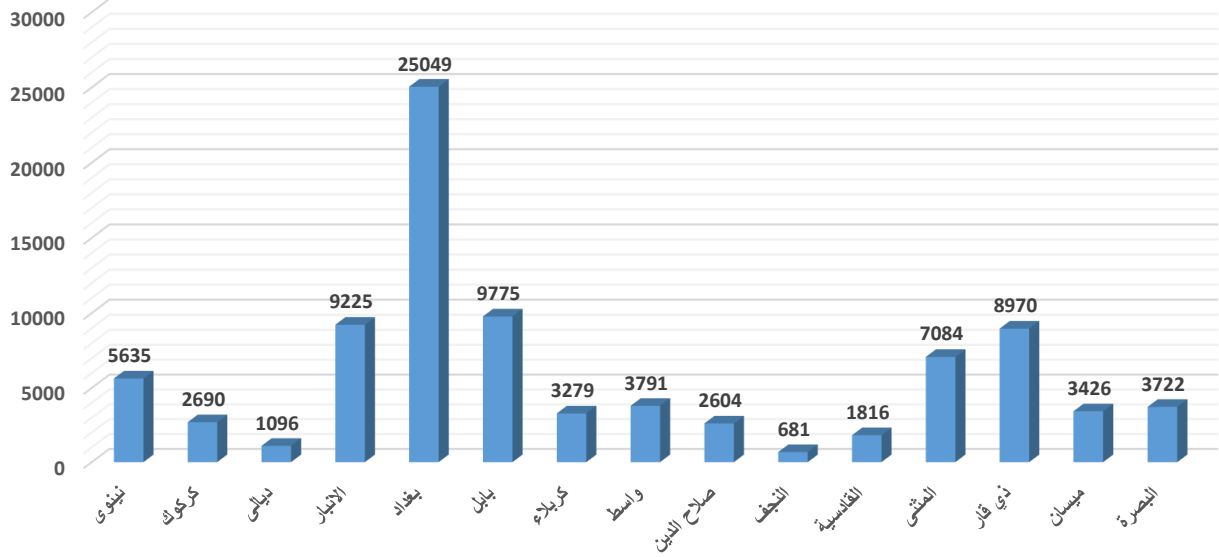
Crop: Okra (Winter)

المحصول: باميا (شتوي)

Governorate	الإنتاج (طن) Productivity (Ton)	متوسط الإنتاجية (كغم / دونم) Average productivity (kg/ donum)		المساحة المزروعة (دونم) Cultivated area(donum)			المحافظات
		للمساحة المنتجة Productive area	لإجمالي المساحة Total area	المتضررة Damaged	المنتجة Productive	اجمالي المساحة Total area	
Diyala	132	1257.1	1257.1	0	105	105	ديالى
Al-Anbar	456	1148.6	1148.6	0	397	397	الأنبار
Baghdad	540	985.4	985.4	0	548	548	بغداد
Babylon	1100	1421.2	1421.2	0	774	774	بابل
Kerbala	36	1636.4	1636.4	0	22	22	كربلاء
Salah-Aldeen	174	1242.9	1242.9	0	140	140	صلاح الدين
Al-Najaf	62	1409.1	1409.1	0	44	44	النجف
Al-Muthana	40	1142.9	1142.9	0	35	35	المتن
Thi-qar	665	1967.5	1967.5	0	338	338	ذي قار
Missan	106	1656.3	1656.3	0	64	64	ميسان
Basra	238	1025.9	1025.9	0	232	232	البصرة
Total	3549	1314.9	1314.9	0	2699	2699	المجموع

طن

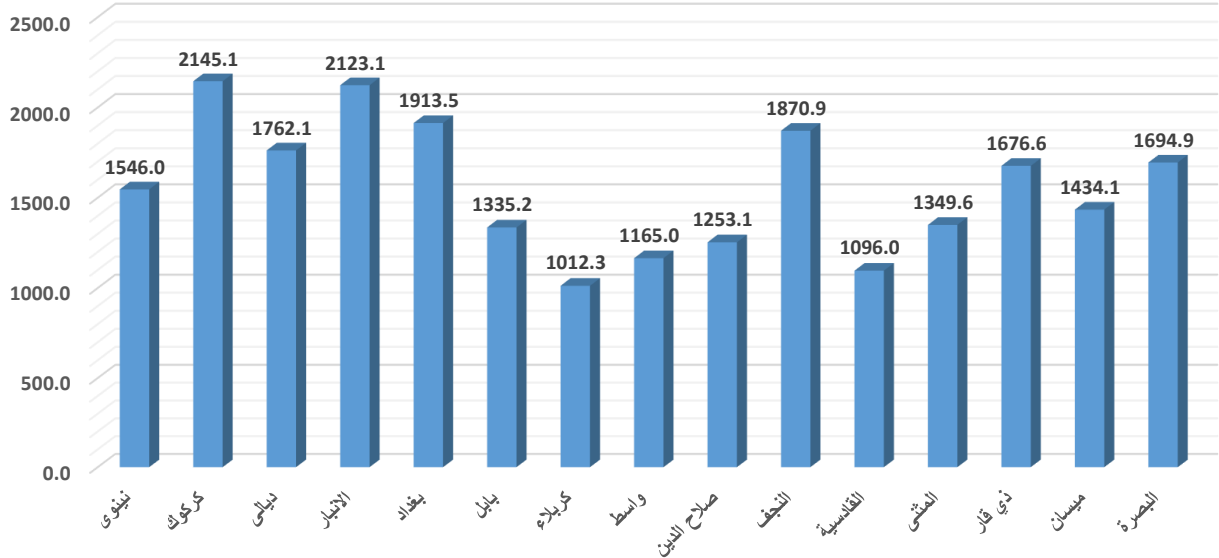
شكل (7): كمية الانتاج لمحصول الباميا على مستوى المحافظات لسنة 2022
Figure (7): Okra crop average productivity on Governorate level for the year 2022



المحافظات

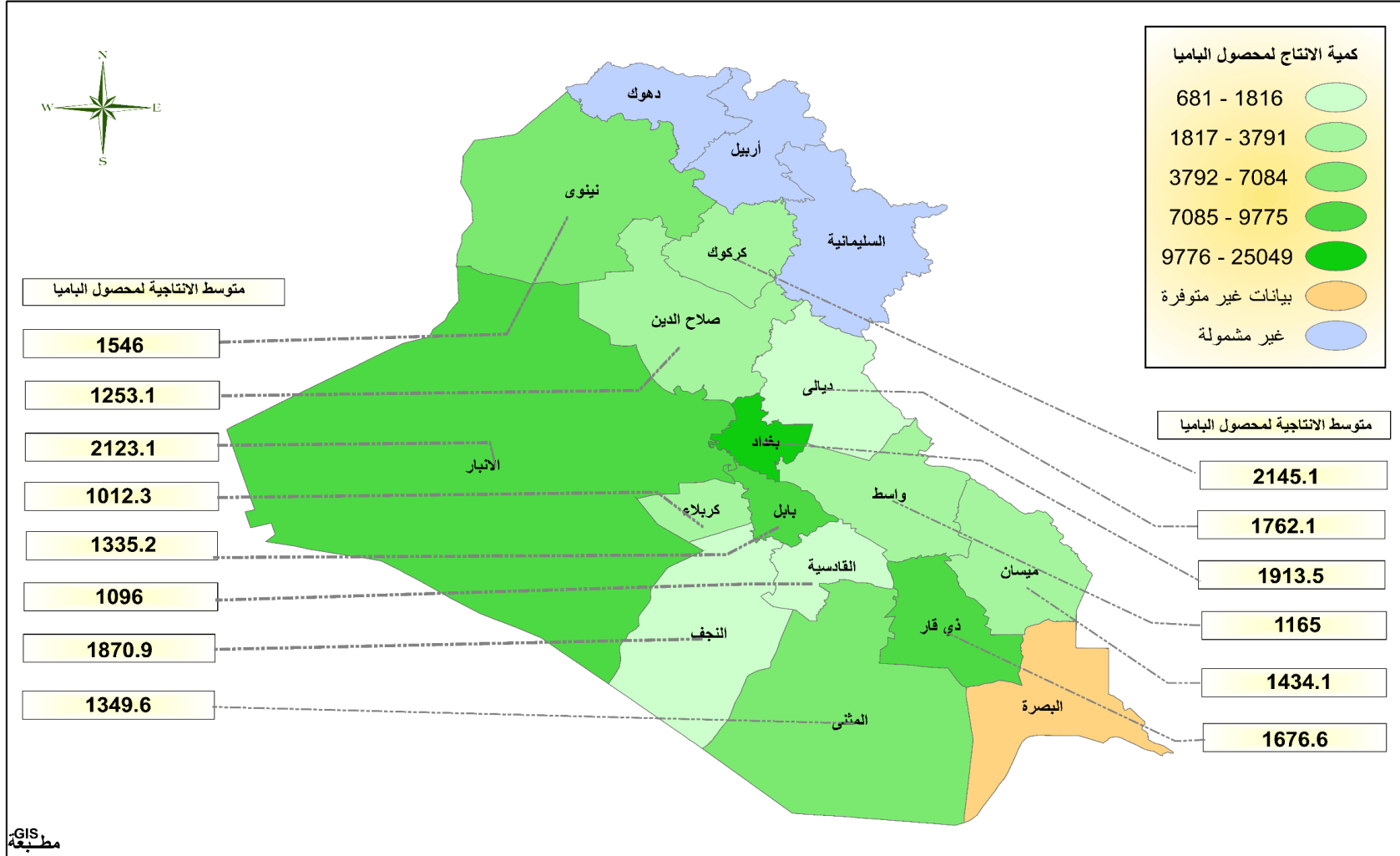
كغم / دونم

شكل (8): متوسط الانتاجية لمحصول الباميا على مستوى المحافظات لسنة 2022
Figure (8): Okra crop average productivity on Governorate level for the year 2022



المحافظات

خارطة (4) تصنيف المحافظات حسب كمية الانتاج ومتوسط الانتاجية لمحصول الباميا لسنة 2022



1:6,000,000

0 105 210 420 630 840 Kilometers

انتاج مركز نظم المعلومات الجغرافية
المصدر: مديرية الاحصاء الزراعي
لا تعتمد هذه الخارطة كوثيقة رسمية بالنسبة للحدود الادارية وانما لأغراض الاحصاء فقط

Crop: Eggplant (Accumulative)

المحصول: الباذنجان (تجميعي)

Governorate	الإنتاج (طن) Productivity (Ton)	متوسط الإنتاجية (كغم / دونم) Average productivity (kg/ donum)		المساحة المزروعة (دونم) Cultivated area(donum)			المحافظات
		للمساحة المنتجة Productive area	لإجمالي المساحة Total area	المتضررة Damaged	المنتجة Productive	اجمالي المساحة Total area	
Nineveh	10982	4125.5	4125.5	0	2662	2662	نينوى
Kirkuk	18858	4102.2	4102.2	0	4597	4597	كركوك
Diyala	5213	3498.7	3498.7	0	1490	1490	ديالى
Al-Anbar	20728	4012.4	4012.4	0	5166	5166	الأنبار
Baghdad	43834	4030.0	4030.0	0	10877	10877	بغداد
Babylon	27540	3463.3	3463.3	0	7952	7952	بابل
Kerbala	7965	4022.7	4022.7	0	1980	1980	كربلاء
Wasit	11125	3313.0	3313.0	0	3358	3358	واسط
Salah-Aldeen	12721	3430.7	3430.7	0	3708	3708	صلاح الدين
Al-Najaf	3366	2978.8	2978.8	0	1130	1130	النجف
Al-Qadisiya	8819	2715.2	2715.2	0	3248	3248	القادسية
Al-Muthana	303	3000.0	3000.0	0	101	101	المتنى
Thi-qar	6373	3895.5	3895.5	0	1636	1636	ذي قار
Missan	1134	2745.8	2745.8	0	413	413	ميسان
Basra	4095	3318.5	3318.5	0	1234	1234	البصرة
Total	183056	3694.2	3694.2	0	49552	49552	المجموع

Crop: Eggplant (Summer)

المحصول: الباذنجان (صيفي)

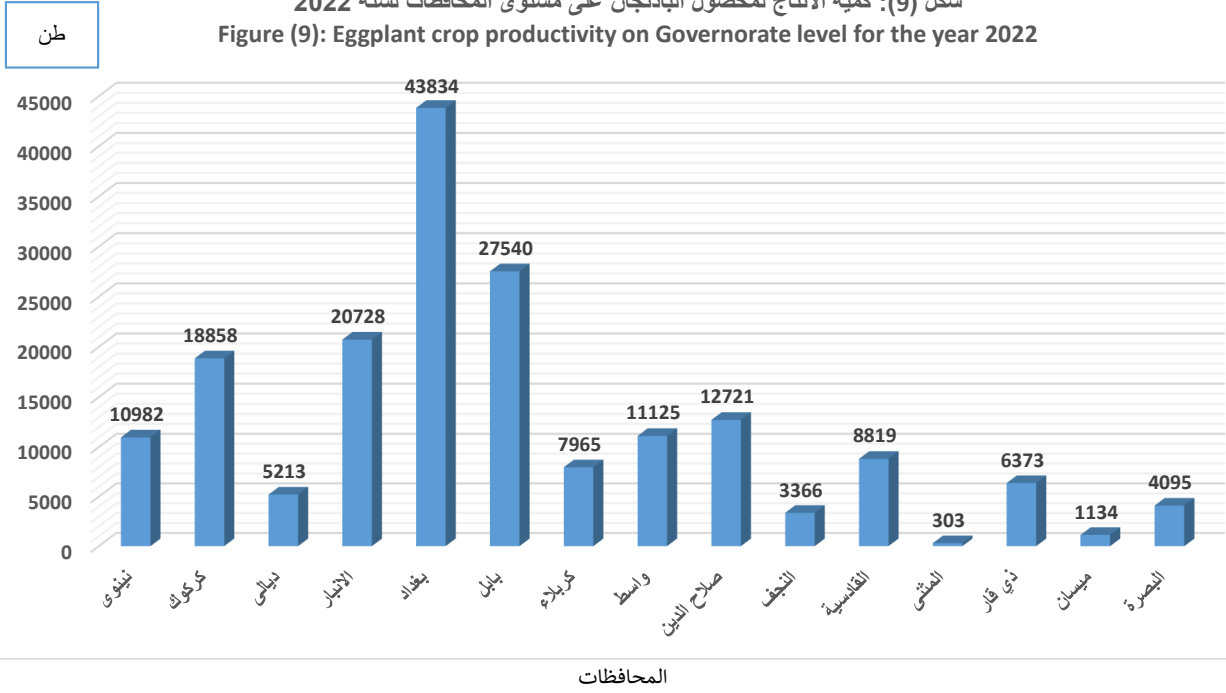
Governorate	الإنتاج (طن) Productivity (Ton)	متوسط الإنتاجية (كغم / دونم) Average productivity (kg/ donum)		المساحة المزروعة (دونم) Cultivated area(donum)			المحافظات
		للمساحة المنتجة Productive area	لإجمالي المساحة Total area	المتضررة Damaged	المنتجة Productive	اجمالي المساحة Total area	
Nineveh	10922	4126.2	4126.2	0	2647	2647	نينوى
Kirkuk	18811	4100.9	4100.9	0	4587	4587	كركوك
Diyala	3602	3514.1	3514.1	0	1025	1025	ديالى
Al-Anbar	20668	4014.0	4014.0	0	5149	5149	الأنبار
Baghdad	37994	3945.0	3945.0	0	9631	9631	بغداد
Babylon	18160	3648.1	3648.1	0	4978	4978	بابل
Kerbala	7521	4009.1	4009.1	0	1876	1876	كربلاء
Wasit	6497	4140.9	4140.9	0	1569	1569	واسط
Salah-Aldeen	10546	3546.1	3546.1	0	2974	2974	صلاح الدين
Al-Najaf	2775	2974.3	2974.3	0	933	933	النجف
Al-Qadisiya	8404	2697.9	2697.9	0	3115	3115	القادسية
Al-Muthana	250	2941.2	2941.2	0	85	85	المتنى
Thi-qar	5927	3878.9	3878.9	0	1528	1528	ذي قار
Missan	1027	2674.5	2674.5	0	384	384	ميسان
Basra	1866	3178.9	3178.9	0	587	587	البصرة
Total	154970	3773.5	3773.5	0	41068	41068	المجموع

Crop: Eggplant (Winter)

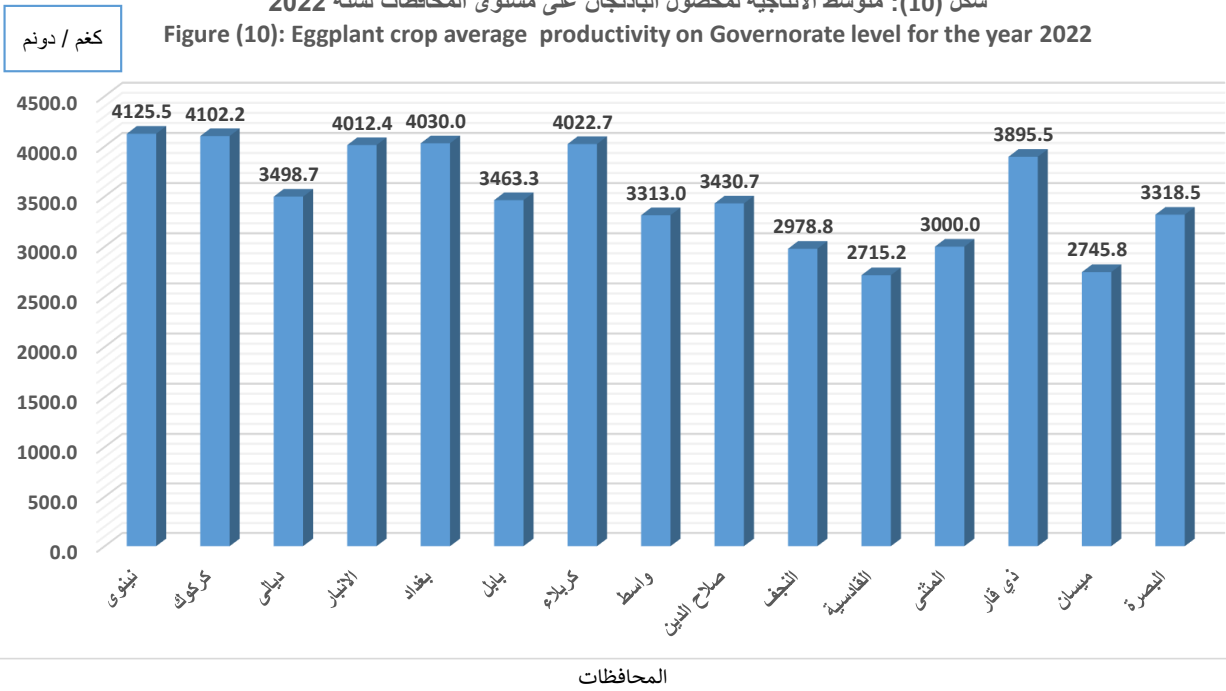
المحصول: الباذنجان (شتوي)

Governorate	الإنتاج (طن) Productivity (Ton)	متوسط الإنتاجية (كغم / دونم) Average productivity (kg/ donum)		المساحة المزروعة (دونم) Cultivated area(donum)			المحافظات
		للمساحة المنتجة Productive area	إجمالي المساحة Total area	المتضررة Damaged	المنتجة Productive	اجمالي المساحة Total area	
Nineveh	60	4000.0	4000.0	0	15	15	نينوى
Kirkuk	47	4700.0	4700.0	0	10	10	كركوك
Diyala	1611	3464.5	3464.5	0	465	465	ديالى
Al-Anbar	60	3529.4	3529.4	0	17	17	الأنبار
Baghdad	5840	4687.0	4687.0	0	1246	1246	بغداد
Babylon	9380	3154.0	3154.0	0	2974	2974	بابل
Kerbala	444	4269.2	4269.2	0	104	104	كربلاء
Wasit	4628	2586.9	2586.9	0	1789	1789	واسط
Salah-Aldeen	2175	2963.2	2963.2	0	734	734	صلاح الدين
Al-Najaf	591	3000.0	3000.0	0	197	197	النجف
Al-Qadisiya	415	3120.3	3120.3	0	133	133	القادسية
Al-Muthana	53	3312.5	3312.5	0	16	16	المتن
Thi-qar	446	4129.6	4129.6	0	108	108	ذي قار
Missan	107	3689.7	3689.7	0	29	29	ميسان
Basra	2229	3445.1	3445.1	0	647	647	البصرة
Total	28086	3310.5	3310.5	0	8484	8484	المجموع

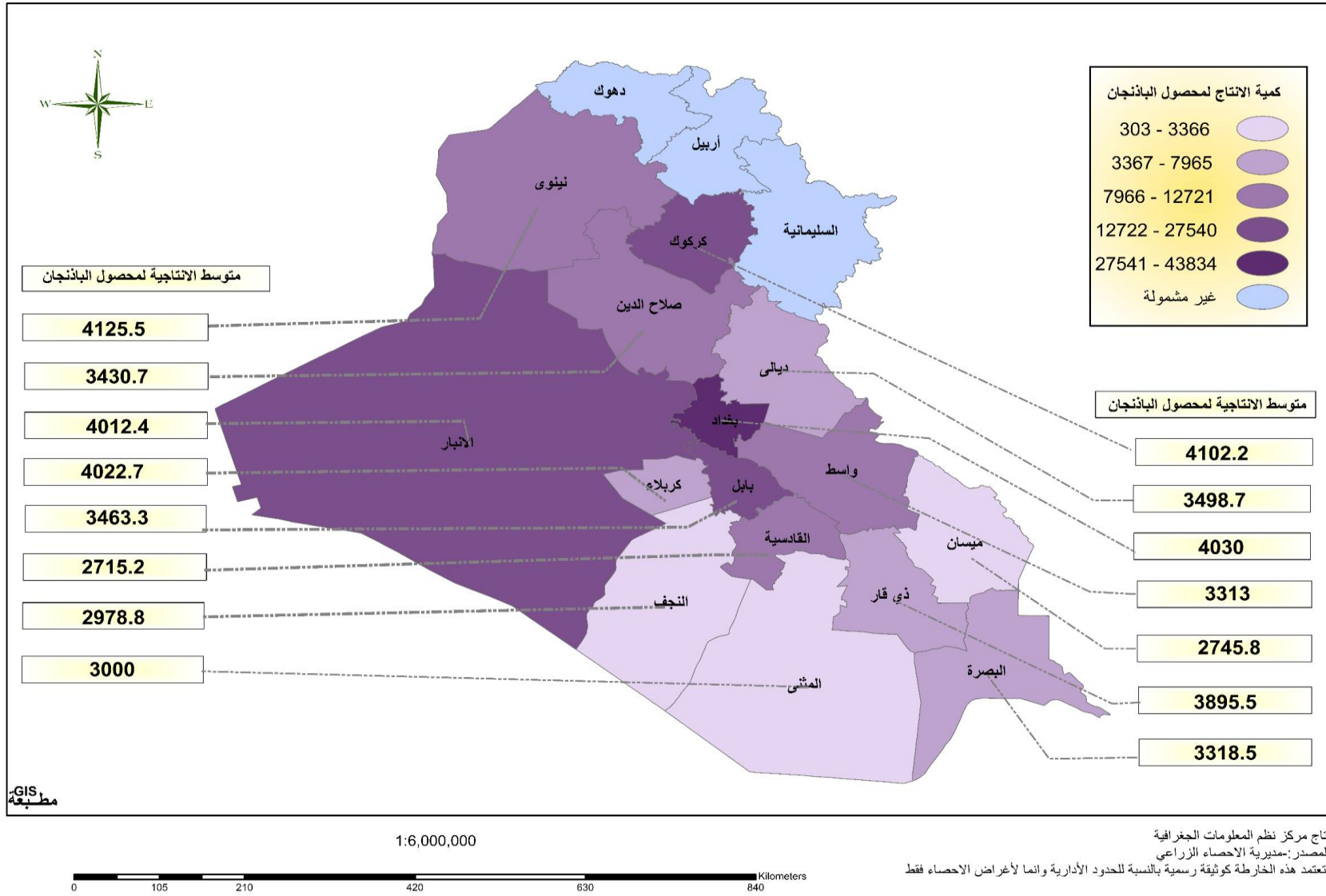
شكل (9): كمية الانتاج لمحصول الباذنجان على مستوى المحافظات لسنة 2022
 Figure (9): Eggplant crop productivity on Governorate level for the year 2022



شكل (10): متوسط الانتاجية لمحصول الباذنجان على مستوى المحافظات لسنة 2022
 Figure (10): Eggplant crop average productivity on Governorate level for the year 2022



خارطة (5) تصنيف المحافظات حسب كمية الانتاج ومتوسط الانتاجية لمحصول الباذنجان لسنة 2022



Crop: Cucumber (Accumulative)

المحصول: الخيار (تجميحي)

Governorate	الإنتاج (طن) Productivity (Ton)	متوسط الإنتاجية (كغم / دونم) Average productivity (kg/ donum)		المساحة المزروعة (دونم) Cultivated area(donum)			المحافظات
		للمساحة المنتجة Productive area	لإجمالي المساحة Total area	المتضررة Damaged	المنتجة Productive	إجمالي المساحة Total area	
Nineveh	15812	2539.7	2539.7	0	6226	6226	نينوى
Kirkuk	12482	2172.7	2172.7	0	5745	5745	كركوك
Diyala	10585	2037.1	2037.1	0	5196	5196	ديالى
Al-Anbar	10690	2451.8	2451.8	0	4360	4360	الأنبار
Baghdad	39059	2515.9	2515.9	0	15525	15525	بغداد
Babylon	12404	1978.6	1978.6	0	6269	6269	بابل
Kerbala	8789	2701.0	2701.0	0	3254	3254	كربلاء
Wasit	6865	2047.4	2047.4	0	3353	3353	واسط
Salah-Aldeen	18336	2379.1	2379.1	0	7707	7707	صلاح الدين
Al-Najaf	30274	2609.2	2609.2	0	11603	11603	النجف
Al-Qadisiya	1600	1559.5	1559.5	0	1026	1026	القادسية
Al-Muthana	928	2230.8	2230.8	0	416	416	المتن
Thi-qar	12969	2832.3	2832.3	0	4579	4579	ذي قار
Missan	9112	2571.8	2571.8	0	3543	3543	ميسان
Basra	6019	2211.2	2211.2	0	2722	2722	البصرة
Total	195924	2403.3	2403.3	0	81524	81524	المجموع

Crop: Cucumber (Summer)

المحصول: خيار ماء (صيفي)

Governorate	الإنتاج (طن) Productivity (Ton)	متوسط الإنتاجية (كغم / دونم) Average productivity (kg/ donum)		المساحة المزروعة (دونم) Cultivated area(donum)			المحافظات
		للمساحة المنتجة Productive area	لإجمالي المساحة Total area	المتضررة Damaged	المنتجة Productive	إجمالي المساحة Total area	
Nineveh	12414	2547.0	2547.0	0	4874	4874	نينوى
Kirkuk	11911	2173.9	2173.9	0	5479	5479	كركوك
Diyala	8891	1948.1	1948.1	0	4564	4564	ديالى
Al-Anbar	6125	2646.9	2646.9	0	2314	2314	الأنبار
Baghdad	18228	2414.9	2414.9	0	7548	7548	بغداد
Babylon	5493	1954.1	1954.1	0	2811	2811	بابل
Kerbala	4735	2873.2	2873.2	0	1648	1648	كربلاء
Wasit	2944	1855.1	1855.1	0	1587	1587	واسط
Salah-Aldeen	12318	2471.0	2471.0	0	4985	4985	صلاح الدين
Al-Najaf	7890	2000.0	2000.0	0	3945	3945	النجف
Al-Qadisiya	1393	1519.1	1519.1	0	917	917	القادسية
Al-Muthana	29	1933.3	1933.3	0	15	15	المتن
Thi-qar	2663	2197.2	2197.2	0	1212	1212	ذي قار
Missan	1134	2143.7	2143.7	0	529	529	ميسان
Basra	2340	2647.1	2647.1	0	884	884	البصرة
Total	98508	2274.4	2274.4	0	43312	43312	المجموع

Crop: Cucumber (Summer)

المحصول: خيار قثاء (صيفي)

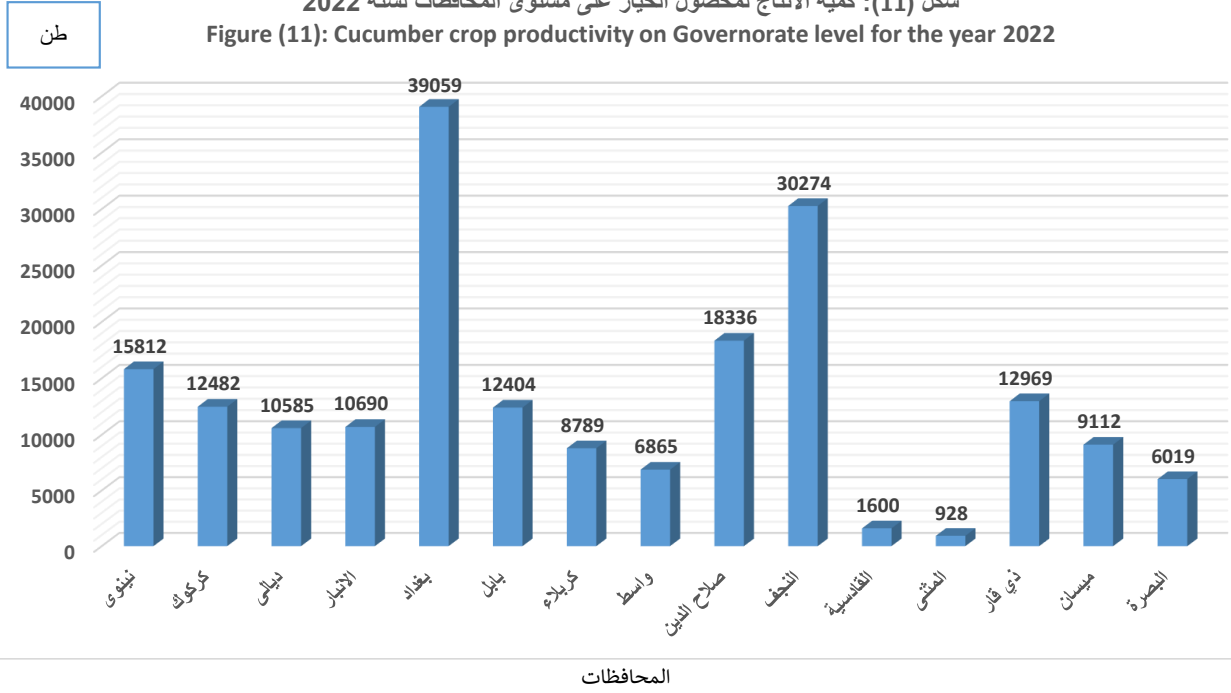
Governorate	الإنتاج (طن) Productivity (Ton)	متوسط الإنتاجية (كغم / دونم) Average productivity (kg/ donum)		المساحة المزروعة (دونم) Cultivated area(donum)			المحافظات
		للمساحة المنتجة Productive area	إجمالي المساحة Total area	المتضررة Damaged	المنتجة Productive	اجمالي المساحة Total area	
Nineveh	3156	2516.7	2516.7	0	1254	1254	نينوى
Kirkuk	110	2115.4	2115.4	0	52	52	كركوك
Diyala	167	1964.7	1964.7	0	85	85	ديالى
Al-Anbar	4264	2167.8	2167.8	0	1967	1967	الأنبار
Baghdad	14082	2415.0	2415.0	0	5831	5831	بغداد
Babylon	3528	1846.2	1846.2	0	1911	1911	بابل
Kerbala	3866	2546.8	2546.8	0	1518	1518	كربلاء
Wasit	1694	1773.8	1773.8	0	955	955	واسط
Salah-Aldeen	2742	2169.3	2169.3	0	1264	1264	صلاح الدين
Al-Najaf	940	1843.1	1843.1	0	510	510	النجف
Al-Qadisiya	91	1654.5	1654.5	0	55	55	القادسية
Al-Muthana	772	2144.4	2144.4	0	360	360	المتن
Thi-qar	9890	3117.9	3117.9	0	3172	3172	ذي قار
Missan	7941	2647.0	2647.0	0	3000	3000	ميسان
Basra	3636	2000.0	2000.0	0	1818	1818	البصرة
Total	56879	2394.7	2394.7	0	23752	23752	المجموع

Crop: Cucumber (Winter)

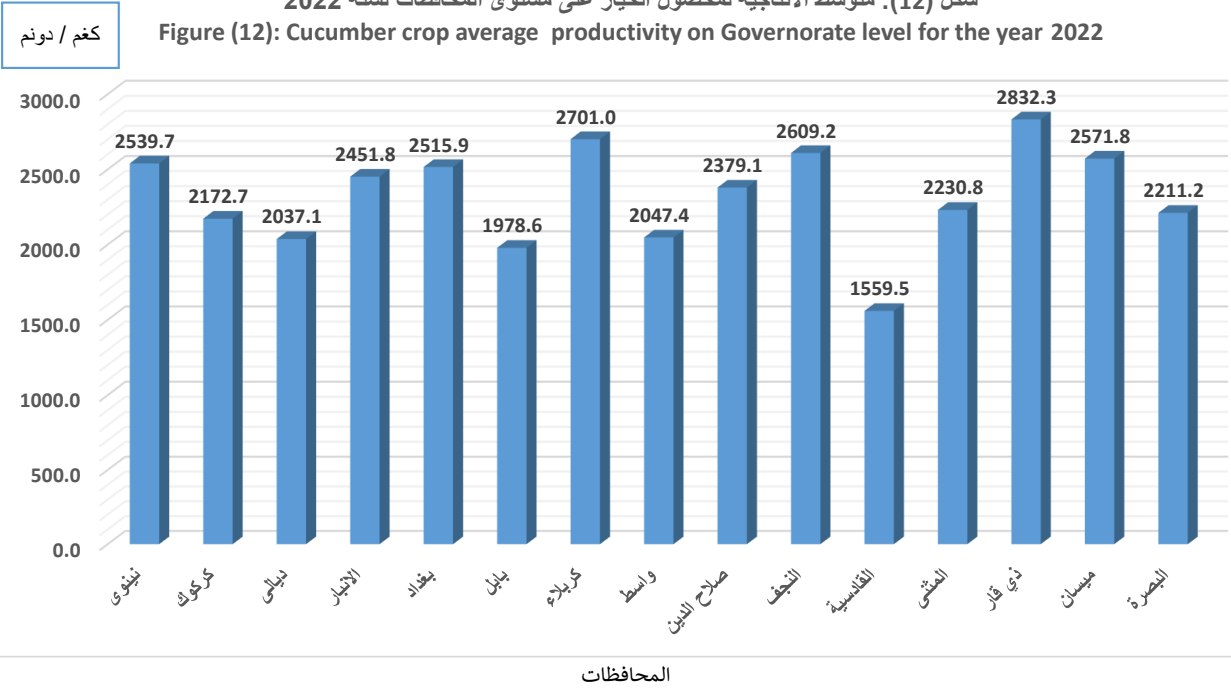
المحصول: خيار ماء (شتوي)

Governorate	الإنتاج (طن) Productivity (Ton)	متوسط الإنتاجية (كغم / دونم) Average productivity (kg/ donum)		المساحة المزروعة (دونم) Cultivated area(donum)			المحافظات
		للمساحة المنتجة Productive area	إجمالي المساحة Total area	المتضررة Damaged	المنتجة Productive	اجمالي المساحة Total area	
Nineveh	242	2469.4	2469.4	0	98	98	نينوى
Kirkuk	461	2154.2	2154.2	0	214	214	كركوك
Diyala	1527	2791.6	2791.6	0	547	547	ديالى
Al-Anbar	301	3810.1	3810.1	0	79	79	الأنبار
Baghdad	6749	3144.9	3144.9	0	2146	2146	بغداد
Babylon	3383	2186.8	2186.8	0	1547	1547	بابل
Kerbala	188	2136.4	2136.4	0	88	88	كربلاء
Wasit	2227	2746.0	2746.0	0	811	811	واسط
Salah-Aldeen	3276	2246.9	2246.9	0	1458	1458	صلاح الدين
Al-Najaf	21444	3000.0	3000.0	0	7148	7148	النجف
Al-Qadisiya	116	2148.1	2148.1	0	54	54	القادسية
Al-Muthana	127	3097.6	3097.6	0	41	41	المتن
Thi-qar	416	2133.3	2133.3	0	195	195	ذي قار
Missan	37	2642.9	2642.9	0	14	14	ميسان
Basra	43	2150.0	2150.0	0	20	20	البصرة
Total	40537	2803.4	2803.4	0	14460	14460	المجموع

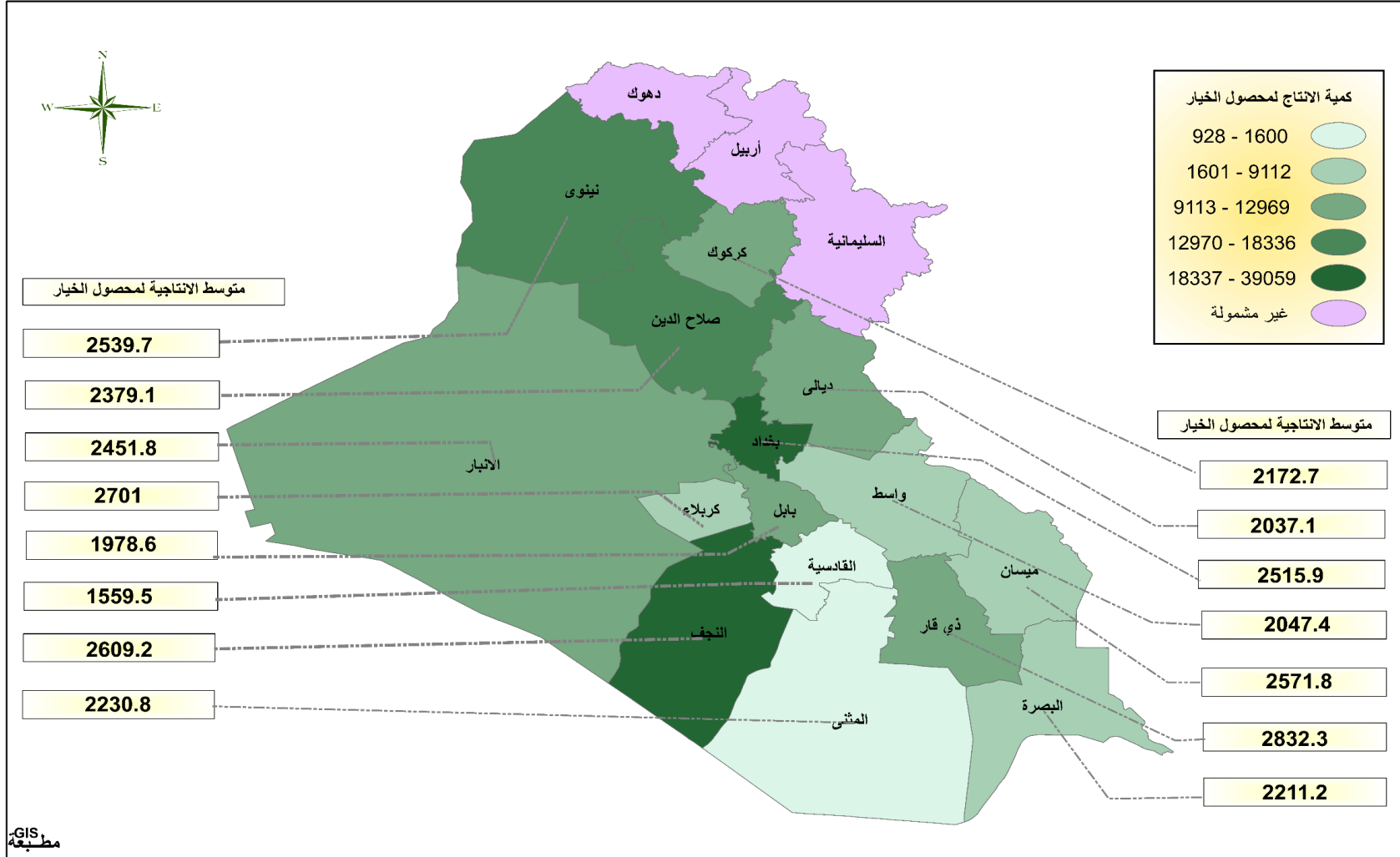
شكل (11): كمية الانتاج لمحصول الخيار على مستوى المحافظات لسنة 2022
 Figure (11): Cucumber crop productivity on Governorate level for the year 2022



شكل (12): متوسط الانتاجية لمحصول الخيار على مستوى المحافظات لسنة 2022
 Figure (12): Cucumber crop average productivity on Governorate level for the year 2022



خارطة (6) تصنيف المحافظات حسب كمية الانتاج ومتوسط الانتاجية لمحصول الخيار لسنة 2022



1:6,000,000

0 105 210 420 630 840 Kilometers

انتاج مركز نظم المعلومات الجغرافية
المصدر: مديرية الاحصاء الزراعي
لا تعتمد هذه الخارطة كوثيقة رسمية بالنسبة للحدود الادارية وانما لأغراض الاحصاء فقط

Crop: Squash (Accumulative)

المحصول: الشجر (تجميعي)

Governorate	الإنتاج (طن) Productivity (Ton)	متوسط الإنتاجية (كغم / دونم) Average productivity (kg/ donum)		المساحة المزروعة (دونم) Cultivated area(donum)			المحافظات
		للمساحة المنتجة Productive area	لإجمالي المساحة Total area	المتضررة Damaged	المنتجة Productive	اجمالي المساحة Total area	
Nineveh	2561	2974.4	2974.4	0	861	861	نينوى
Kirkuk	642	3000.0	3000.0	0	214	214	كركوك
Diyala	3248	2655.8	2655.8	0	1223	1223	ديالى
Al-Anbar	4419	2261.5	2261.5	0	1954	1954	الأنبار
Baghdad	17953	2528.9	2528.9	0	7099	7099	بغداد
Babylon	2696	2356.6	2356.6	0	1144	1144	بابل
Kerbala	753	2353.1	2353.1	0	320	320	كربلاء
Wasit	1428	1826.1	1826.1	0	782	782	واسط
Salah-Aldeen	4254	2036.4	2036.4	0	2089	2089	صلاح الدين
Al-Najaf	677	2234.3	2234.3	0	303	303	النجف
Al-Qadisiya	152	2026.7	2026.7	0	75	75	القادسية
Total	38783	2414.3	2414.3	0	16064	16064	المجموع

Crop: Squash (Summer)

المحصول: شجر اسكله (صيفي)

Governorate	الإنتاج (طن) Productivity (Ton)	متوسط الإنتاجية (كغم / دونم) Average productivity (kg/ donum)		المساحة المزروعة (دونم) Cultivated area(donum)			المحافظات
		للمساحة المنتجة Productive area	لإجمالي المساحة Total area	المتضررة Damaged	المنتجة Productive	اجمالي المساحة Total area	
Al-Anbar	1311	2535.8	2535.8	0	517	517	الأنبار
Babylon	128	2000.0	2000.0	0	64	64	بابل
Total	1439	2476.8	2476.8	0	581	581	المجموع

Crop: Squash (Winter)

المحصول: شجر اسكله (شتوي)

Governorate	الإنتاج (طن) Productivity (Ton)	متوسط الإنتاجية (كغم / دونم) Average productivity (kg/ donum)		المساحة المزروعة (دونم) Cultivated area(donum)			المحافظات
		للمساحة المنتجة Productive area	لإجمالي المساحة Total area	المتضررة Damaged	المنتجة Productive	اجمالي المساحة Total area	
Al-Anbar	55	2115.4	2115.4	0	26	26	الأنبار
Wasit	1160	2144.2	2144.2	0	541	541	واسط
Al-Najaf	114	1965.5	1965.5	0	58	58	النجف
Total	1329	2126.4	2126.4	0	625	625	المجموع

Crop: Anaki Squash (Summer)

المحصول: شجر عناكي (صيفي)

Governorate	الإنتاج (طن) Productivity (Ton)	متوسط الإنتاجية (كغم / دونم) Average productivity (kg/ donum)		المساحة المزروعة (دونم) Cultivated area(donum)			المحافظات
		للمساحة المنتجة Productive area	لإجمالي المساحة Total area	المتضررة Damaged	المنتجة Productive	اجمالي المساحة Total area	
Al-Anbar	1086	1748.8	1748.8	0	621	621	الأنبار
Baghdad	400	1652.9	1652.9	0	242	242	بغداد
Babylon	358	2169.7	2169.7	0	165	165	بابل
Kerbala	147	1670.5	1670.5	0	88	88	كربلاء
Wasit	268	1112.0	1112.0	0	241	241	واسط
Salah-Aldeen	870	1479.6	1479.6	0	588	588	صلاح الدين
Total	3129	1608.7	1608.7	0	1945	1945	المجموع

Crop: Anaki Squash (Winter)

المحصول: شجر عناكي (شتوي)

Governorate	الإنتاج (طن) Productivity (Ton)	متوسط الإنتاجية (كغم / دونم) Average productivity (kg/ donum)		المساحة المزروعة (دونم) Cultivated area(donum)			المحافظات
		للمساحة المنتجة Productive area	لإجمالي المساحة Total area	المتضررة Damaged	المنتجة Productive	اجمالي المساحة Total area	
Al-Anbar	50	2173.9	2173.9	0	23	23	الأنبار
Baghdad	40	2666.7	2666.7	0	15	15	بغداد
Babylon	24	1263.2	1263.2	0	19	19	بابل
Total	114	2000.0	2000.0	0	57	57	المجموع

Crop: Mulla Ahmed Squash (Summer)

المحصول: شجر ملا احمد (صيفي)

Governorate	الإنتاج (طن) Productivity (Ton)	متوسط الإنتاجية (كغم / دونم) Average productivity (kg/ donum)		المساحة المزروعة (دونم) Cultivated area(donum)			المحافظات
		للمساحة المنتجة Productive area	لإجمالي المساحة Total area	المتضررة Damaged	المنتجة Productive	اجمالي المساحة Total area	
Nineveh	2516	2974.0	2974.0	0	846	846	نينوى
Kirkuk	642	3000.0	3000.0	0	214	214	كركوك
Diyala	2288	2648.1	2648.1	0	864	864	ديالى
Al-Anbar	1843	2480.5	2480.5	0	743	743	الأنبار
Baghdad	15250	2500.0	2500.0	0	6100	6100	بغداد
Babylon	606	1973.9	1973.9	0	307	307	بابل
Kerbala	580	2636.4	2636.4	0	220	220	كربلاء
Salah-Aldeen	2342	2100.4	2100.4	0	1115	1115	صلاح الدين
Al-Najaf	234	1872.0	1872.0	0	125	125	النجف
Al-Qadisiya	40	2000.0	2000.0	0	20	20	القادسية
Total	26341	2495.8	2495.8	0	10554	10554	المجموع

Crop: Mulla Ahmed Squash (Winter)

المحصول: شجر ملا احمد (شتوي)

Governorate	الإنتاج (طن) Productivity (Ton)	متوسط الإنتاجية (كغم / دونم) Average productivity (kg/ donum)		المساحة المزروعة (دونم) Cultivated area(donum)			المحافظات
		للمساحة المنتجة Productive area	لإجمالي المساحة Total area	المتضررة Damaged	المنتجة Productive	اجمالي المساحة Total area	
Nineveh	45	3000.0	3000.0	0	15	15	نينوى
Diyala	960	2674.1	2674.1	0	359	359	ديالى
Al-Anbar	74	3083.3	3083.3	0	24	24	الأنبار
Baghdad	2263	3049.9	3049.9	0	742	742	بغداد
Babylon	1580	2682.5	2682.5	0	589	589	بابل
Kerbala	26	2166.7	2166.7	0	12	12	كربلاء
Salah-Aldeen	1042	2699.5	2699.5	0	386	386	صلاح الدين
Al-Najaf	329	2741.7	2741.7	0	120	120	النجف
Al-Qadisiya	112	2036.4	2036.4	0	55	55	القادسية
Total	6431	2793.7	2793.7	0	2302	2302	المجموع

Crop: Tomato (Accumulative)

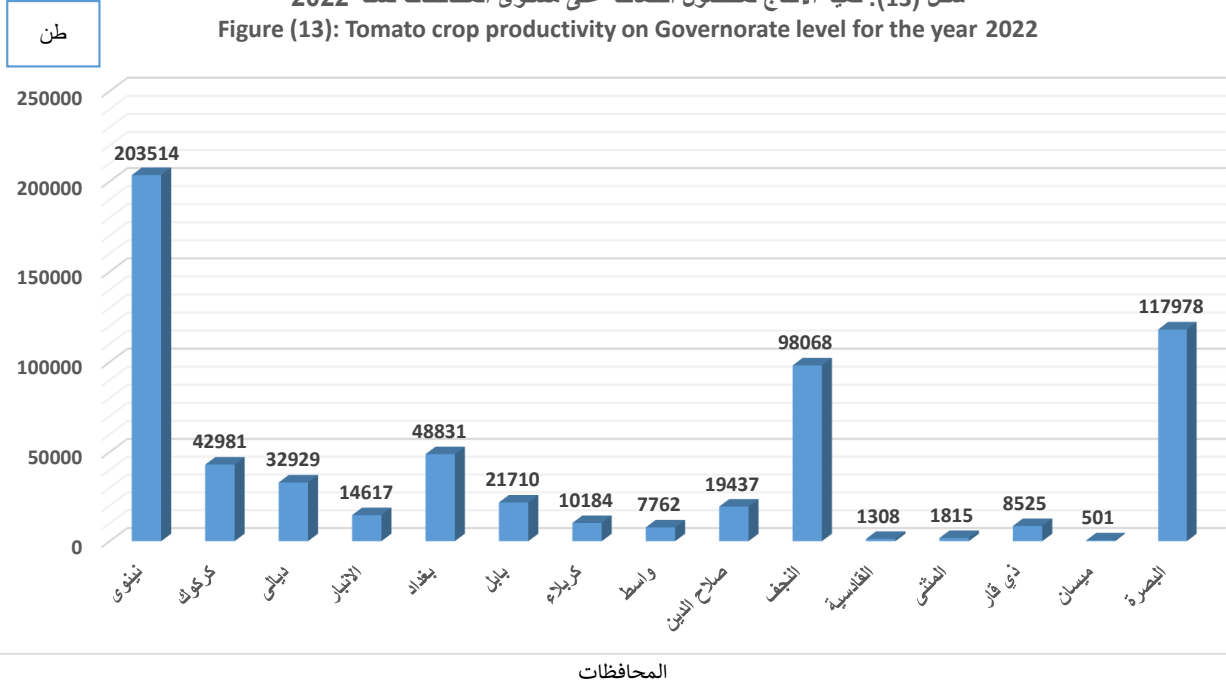
المحصول: الطماطة (تجميعي)

Governorate	الإنتاج (طن) Productivity (Ton)	متوسط الإنتاجية (كغم / دونم) Average productivity (kg/ donum)		المساحة المزروعة (دونم) Cultivated area(donum)			المحافظات
		للمساحة المنتجة Productive area	لإجمالي المساحة Total area	المتضررة Damaged	المنتجة Productive	اجمالي المساحة Total area	
Nineveh	203514	5485.6	5485.6	0	37100	37100	نينوى
Kirkuk	42981	5968.8	5968.8	0	7201	7201	كركوك
Diyala	32929	4245.1	4245.1	0	7757	7757	ديالى
Al-Anbar	14617	5109.1	5109.1	0	2861	2861	الأنبار
Baghdad	48831	4762.1	4762.1	0	10254	10254	بغداد
Babylon	21710	4767.2	4767.2	0	4554	4554	بابل
Kerbala	10184	4585.3	4585.3	0	2221	2221	كربلاء
Wasit	7762	4218.5	4218.5	0	1840	1840	واسط
Salah-Aldeen	19437	4029.2	4029.2	0	4824	4824	صلاح الدين
Al-Najaf	98068	5216.9	5216.9	0	18798	18798	النجف
Al-Qadisiya	1308	4880.6	4880.6	0	268	268	القادسية
Al-Muthana	1815	4986.3	4986.3	0	364	364	المتنى
Thi-qar	8525	4573.5	4573.5	0	1864	1864	ذي قار
Missan	501	4245.8	4245.8	0	118	118	ميسان
Basra	117978	5265.9	5265.9	0	22404	22404	البصرة
Total	630160	5147.2	5147.2	0	122428	122428	المجموع

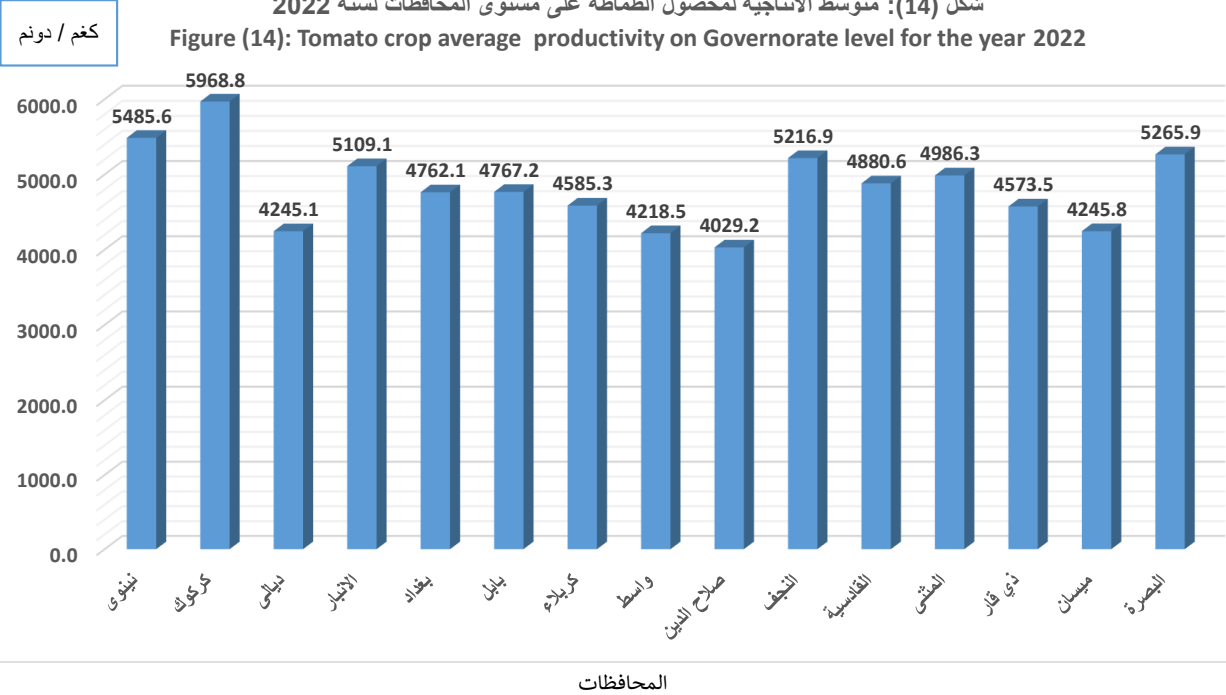
Crop: Tomato (Summer)				المحصول: الطماطة (صيفي)			
Governorate	الإنتاج (طن) Productivity (Ton)	متوسط الإنتاجية (كغم / دونم) Average productivity (kg/ donum)		المساحة المزروعة (دونم) Cultivated area(donum)			المحافظات
		للمساحة المنتجة Productive area	لإجمالي المساحة Total area	المتضررة Damaged	المنتجة Productive	اجمالي المساحة Total area	
Nineveh	202701	5487.0	5487.0	0	36942	36942	نينوى
Kirkuk	41904	6000.0	6000.0	0	6984	6984	كركوك
Diyala	23575	4518.0	4518.0	0	5218	5218	ديالى
Al-Anbar	14052	5136.0	5136.0	0	2736	2736	الأنبار
Baghdad	42418	4879.0	4879.0	0	8694	8694	بغداد
Babylon	16163	4967.1	4967.1	0	3254	3254	بابل
Kerbala	9826	4600.2	4600.2	0	2136	2136	كربلاء
Wasit	4466	4395.7	4395.7	0	1016	1016	واسط
Salah-Aldeen	14677	4049.9	4049.9	0	3624	3624	صلاح الدين
Al-Najaf	33525	5395.1	5395.1	0	6214	6214	النجف
Al-Qadisiya	433	4123.8	4123.8	0	105	105	القادسية
Al-Muthana	581	5096.5	5096.5	0	114	114	المتن
Thi-qar	1808	4967.0	4967.0	0	364	364	ذي قار
Missan	205	4100.0	4100.0	0	50	50	ميسان
Basra	1285	5000.0	5000.0	0	257	257	البيصرة
Total	407619	5245.5	5245.5	0	77708	77708	المجموع

Crop: Tomato (Winter)				المحصول: الطماطة (شتوي)			
Governorate	الإنتاج (طن) Productivity (Ton)	متوسط الإنتاجية (كغم / دونم) Average productivity (kg/ donum)		المساحة المزروعة (دونم) Cultivated area(donum)			المحافظات
		للمساحة المنتجة Productive area	لإجمالي المساحة Total area	المتضررة Damaged	المنتجة Productive	اجمالي المساحة Total area	
Nineveh	813	5145.6	5145.6	0	158	158	نينوى
Kirkuk	1077	4963.1	4963.1	0	217	217	كركوك
Diyala	9354	3684.1	3684.1	0	2539	2539	ديالى
Al-Anbar	565	4520.0	4520.0	0	125	125	الأنبار
Baghdad	6413	4110.9	4110.9	0	1560	1560	بغداد
Babylon	5547	4266.9	4266.9	0	1300	1300	بابل
Kerbala	358	4211.8	4211.8	0	85	85	كربلاء
Wasit	3296	4000.0	4000.0	0	824	824	واسط
Salah-Aldeen	4760	3966.7	3966.7	0	1200	1200	صلاح الدين
Al-Najaf	64543	5129.0	5129.0	0	12584	12584	النجف
Al-Qadisiya	875	5368.1	5368.1	0	163	163	القادسية
Al-Muthana	1234	4936.0	4936.0	0	250	250	المتن
Thi-qar	6717	4478.0	4478.0	0	1500	1500	ذي قار
Missan	296	4352.9	4352.9	0	68	68	ميسان
Basra	116693	5269.0	5269.0	0	22147	22147	البيصرة
Total	222541	4976.3	4976.3	0	44720	44720	المجموع

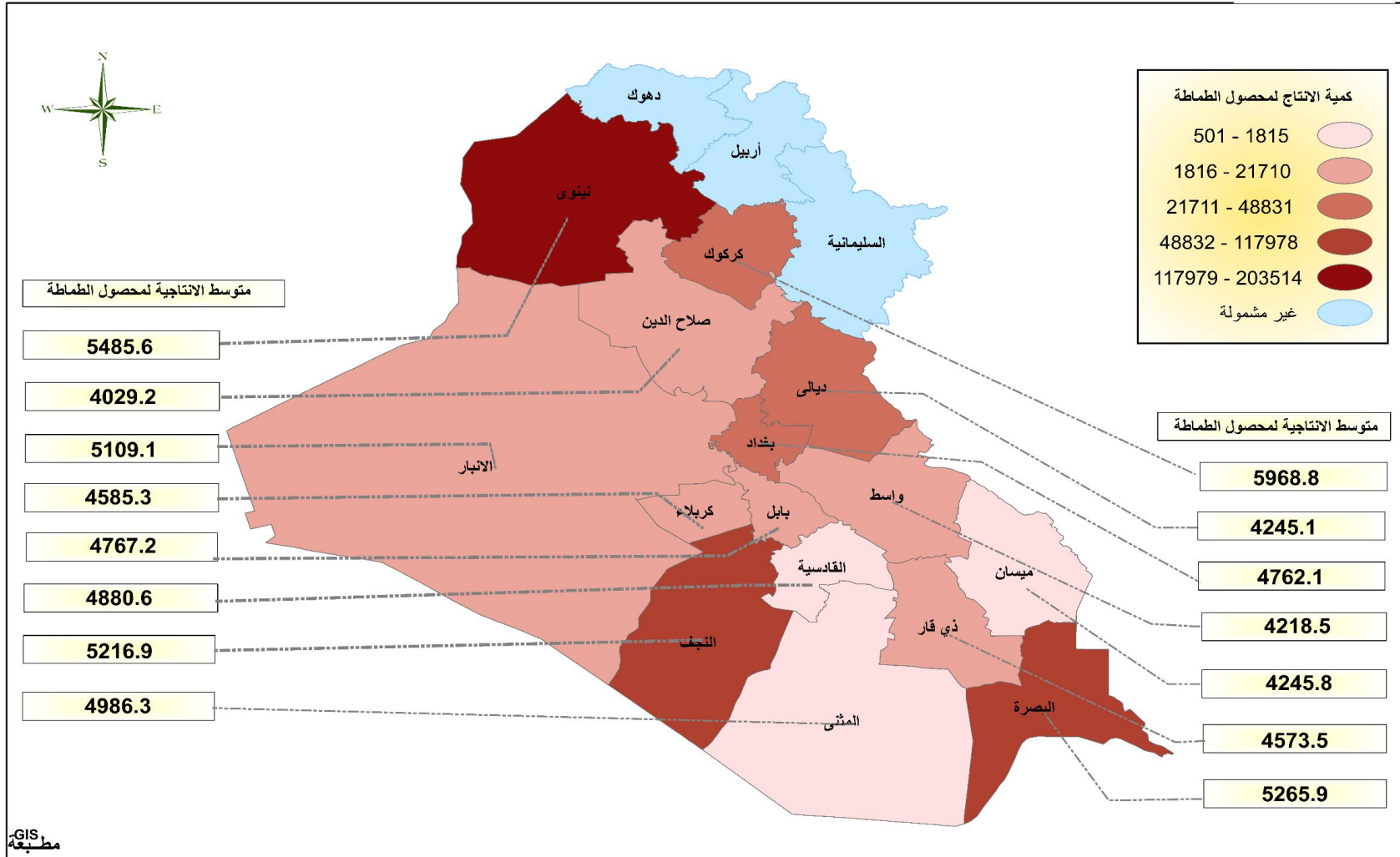
شكل (13): كمية الانتاج لمحصول الطماطة على مستوى المحافظات لسنة 2022
Figure (13): Tomato crop productivity on Governorate level for the year 2022



شكل (14): متوسط الانتاجية لمحصول الطماطة على مستوى المحافظات لسنة 2022
Figure (14): Tomato crop average productivity on Governorate level for the year 2022



خارطة (7) تصنيف المحافظات حسب كمية الانتاج ومتوسط الانتاجية لمحصول الطماطة لسنة 2022



1:6,000,000

0 105 210 420 630 840 Kilometers

انتاج مركز نظم المعلومات الجغرافية
المصدر: مديرية الاحصاء الزراعي
لا تعتمد هذه الخارطة كوثيقة رسمية بالنسبة للحدود الادارية وانما لأغراض الاحصاء فقط

Crop: Pepper (Accumulative)

المحصول: الفلفل (تجميعي)

Governorate	الإنتاج (طن) Productivity (Ton)	متوسط الإنتاجية (كغم / دونم) Average productivity (kg/ donum)		المساحة المزروعة (دونم) Cultivated area(donum)			المحافظات
		للمساحة المنتجة Productive area	لإجمالي المساحة Total area	المتضررة Damaged	المنتجة Productive	اجمالي المساحة Total area	
Nineveh	4348	2161.0	2161.0	0	2012	2012	نينوى
Kirkuk	16566	2599.0	2599.0	0	6374	6374	كركوك
Diyala	1507	2131.5	2131.5	0	707	707	ديالى
Al-Anbar	1428	1754.3	1754.3	0	814	814	الأنبار
Baghdad	14694	2211.0	2211.0	0	6646	6646	بغداد
Babylon	2637	1408.7	1408.7	0	1872	1872	بابل
Kerbala	295	2107.1	2107.1	0	140	140	كربلاء
Wasit	1076	1713.4	1713.4	0	628	628	واسط
Salah-Aldeen	777	1023.7	1023.7	0	759	759	صلاح الدين
Al-Najaf	241	1673.6	1673.6	0	144	144	النجف
Al-Qadisiya	137	1876.7	1876.7	0	73	73	القادسية
Thi-qar	96	2823.5	2823.5	0	34	34	ذي قار
Missan	46	2090.9	2090.9	0	22	22	ميسان
Basra	56	1166.7	1166.7	0	48	48	البصرة
Total	43904	2165.6	2165.6	0	20273	20273	المجموع

Crop: Pepper (Summer)

المحصول: فلفل حلو (صيفي)

Governorate	الإنتاج (طن) Productivity (Ton)	متوسط الإنتاجية (كغم / دونم) Average productivity (kg/ donum)		المساحة المزروعة (دونم) Cultivated area(donum)			المحافظات
		للمساحة المنتجة Productive area	لإجمالي المساحة Total area	المتضررة Damaged	المنتجة Productive	اجمالي المساحة Total area	
Nineveh	4269	2153.9	2153.9	0	1982	1982	نينوى
Kirkuk	16468	2648.0	2648.0	0	6219	6219	كركوك
Diyala	900	2000.0	2000.0	0	450	450	ديالى
Al-Anbar	1357	1963.8	1963.8	0	691	691	الأنبار
Baghdad	12759	2321.1	2321.1	0	5497	5497	بغداد
Babylon	1688	1366.8	1366.8	0	1235	1235	بابل
Kerbala	238	1966.9	1966.9	0	121	121	كربلاء
Wasit	861	1646.3	1646.3	0	523	523	واسط
Salah-Aldeen	616	1120.0	1120.0	0	550	550	صلاح الدين
Al-Najaf	209	1632.8	1632.8	0	128	128	النجف
Al-Qadisiya	119	1888.9	1888.9	0	63	63	القادسية
Missan	35	2187.5	2187.5	0	16	16	ميسان
Basra	43	1869.6	1869.6	0	23	23	البصرة
Total	39562	2260.9	2260.9	0	17498	17498	المجموع

Crop: Pepper (Winter)

المحصول: فلفل حلو (شتوي)

Governorate	الإنتاج (طن) Productivity (Ton)	متوسط الإنتاجية (كغم / دونم) Average productivity (kg/ donum)		المساحة المزروعة (دونم) Cultivated area(donum)			المحافظات
		للمساحة المنتجة Productive area	إجمالي المساحة Total area	المتضررة Damaged	المنتجة Productive	اجمالي المساحة Total area	
Nineveh	79	2633.3	2633.3	0	30	30	نينوى
Kirkuk	39	3000.0	3000.0	0	13	13	كركوك
Diyala	600	2449.0	2449.0	0	245	245	ديالى
Al-Anbar	24	2000.0	2000.0	0	12	12	الأنبار
Baghdad	1836	1974.2	1974.2	0	930	930	بغداد
Babylon	901	1665.4	1665.4	0	541	541	بابل
Kerbala	57	3000.0	3000.0	0	19	19	كربلاء
Wasit	215	2047.6	2047.6	0	105	105	واسط
Salah-Aldeen	58	2320.0	2320.0	0	25	25	صلاح الدين
Al-Najaf	32	2000.0	2000.0	0	16	16	النجف
Al-Qadisiya	18	1800.0	1800.0	0	10	10	القادسية
Thi-qar	96	2823.5	2823.5	0	34	34	ذي قار
Missan	11	1833.3	1833.3	0	6	6	ميسان
Total	3966	1997.0	1997.0	0	1986	1986	المجموع

Crop: Hot Pepper (Summer)

المحصول: فلفل حار (صيفي)

Governorate	الإنتاج (طن) Productivity (Ton)	متوسط الإنتاجية (كغم / دونم) Average productivity (kg/ donum)		المساحة المزروعة (دونم) Cultivated area(donum)			المحافظات
		للمساحة المنتجة Productive area	إجمالي المساحة Total area	المتضررة Damaged	المنتجة Productive	اجمالي المساحة Total area	
Kirkuk	37	402.2	402.2	0	92	92	كركوك
Al-Anbar	33	379.3	379.3	0	87	87	الأنبار
Baghdad	72	411.4	411.4	0	175	175	بغداد
Babylon	48	500.0	500.0	0	96	96	بابل
Salah-Aldeen	103	559.8	559.8	0	184	184	صلاح الدين
Basra	13	520.0	520.0	0	25	25	البصرة
Total	306	464.3	464.3	0	659	659	المجموع

Crop: Hot Pepper (Winter)

المحصول: فلفل حار (شتوي)

Governorate	الإنتاج (طن) Productivity (Ton)	متوسط الإنتاجية (كغم / دونم) Average productivity (kg/ donum)		المساحة المزروعة (دونم) Cultivated area(donum)			المحافظات
		للمساحة المنتجة Productive area	إجمالي المساحة Total area	المتضررة Damaged	المنتجة Productive	اجمالي المساحة Total area	
Kirkuk	22	442.0	442.0	0	50	50	كركوك
Diyala	7	589.0	589.0	0	12	12	ديالى
Al-Anbar	14	564.0	564.0	0	24	24	الأنبار
Baghdad	27	618.0	618.0	0	44	44	بغداد
Total	70	538.5	538.5	0	130	130	المجموع

المحصول: الفراولة

Crop: Strawberry

Governorate	الإنتاج (طن) Productivity (Ton)	متوسط الإنتاجية (كغم / دونم) Average productivity (kg/ donum)		المساحة المزروعة (دونم) Cultivated area(donum)			المحافظات
		للمساحة المنتجة Productive area	لإجمالي المساحة Total area	المتضررة Damaged	المنتجة Productive	اجمالي المساحة Total area	
Nineveh	10	833.3	833.3	0	12	12	نينوى
Baghdad	7	1000.0	1000.0	0	7	7	بغداد
Al-Najaf	8	727.3	727.3	0	11	11	النجف
Total	25	833.3	833.3	0	30	30	المجموع

المساحة المزروعة ومتوسط الإنتاجية للدونم الواحد والإنتاج لمحاصيل الخضراوات الجذرية لسنة 2022
Cultivated area , Average productivity per donum for Root vegetables crops for the year 2022

جدول(7)

Table(7)

Crop: Garlic

المحصول: الثوم (تجميعي)

Governorate	الإنتاج (طن) Productivity (Ton)	متوسط الإنتاجية (كغم / دونم) Average productivity (kg/ donum)		المساحة المزروعة (دونم) Cultivated area(donum)			المحافظات
		للمساحة المنتجة Productive area	لإجمالي المساحة Total area	المتضررة Damaged	المنتجة Productive	اجمالي المساحة Total area	
Nineveh	315	1842.1	1842.1	0	171	171	نينوى
Diyala	165	1683.7	1683.7	0	98	98	ديالى
Al-Anbar	150	1293.1	1293.1	0	116	116	الأنبار
Baghdad	1116	1872.5	1872.5	0	596	596	بغداد
Babylon	199	1530.8	1530.8	0	130	130	بابل
Wasit	613	1258.7	1258.7	0	487	487	واسط
Salah-Aldeen	14	1400.0	1400.0	0	10	10	صلاح الدين
Al-Najaf	147	1547.4	1547.4	0	95	95	النجف
Missan	345	1380.0	1380.0	0	250	250	ميسان
Basra	591	2197.0	2197.0	0	269	269	البصرة
Total	3655	1644.9	1644.9	0	2222	2222	المجموع

Crop: Green Garlic (Winter)

المحصول: الثوم الأخضر (شتوي)

Governorate	الإنتاج (طن) Productivity (Ton)	متوسط الإنتاجية (كغم / دونم) Average productivity (kg/ donum)		المساحة المزروعة (دونم) Cultivated area(donum)			المحافظات
		للمساحة المنتجة Productive area	إجمالي المساحة Total area	المتضررة Damaged	المنتجة Productive	اجمالي المساحة Total area	
Nineveh	256	1984.5	1984.5	0	129	129	نينوى
Diyala	165	1683.7	1683.7	0	98	98	ديالى
Al-Anbar	35	1400.0	1400.0	0	25	25	الأنبار
Baghdad	1104	1877.6	1877.6	0	588	588	بغداد
Babylon	199	1530.8	1530.8	0	130	130	بابل
Wasit	613	1258.7	1258.7	0	487	487	واسط
Salah-Aldeen	14	1400.0	1400.0	0	10	10	صلاح الدين
Al-Najaf	147	1547.4	1547.4	0	95	95	النجف
Missan	345	1380.0	1380.0	0	250	250	ميسان
Basra	591	2197.0	2197.0	0	269	269	البصرة
Total	3469	1667.0	1667.0	0	2081	2081	المجموع

Crop: Dry Garlic (Winter)

المحصول: الثوم اليابس (شتوي)

Governorate	الإنتاج (طن) Productivity (Ton)	متوسط الإنتاجية (كغم / دونم) Average productivity (kg/ donum)		المساحة المزروعة (دونم) Cultivated area(donum)			المحافظات
		للمساحة المنتجة Productive area	إجمالي المساحة Total area	المتضررة Damaged	المنتجة Productive	اجمالي المساحة Total area	
Nineveh	59	1404.8	1404.8	0	42	42	نينوى
Al-Anbar	115	1263.7	1263.7	0	91	91	الأنبار
Baghdad	12	1500.0	1500.0	0	8	8	بغداد
Total	186	1319.1	1319.1	0	141	141	المجموع

Crop: Carrot (Winter)

المحصول: الجزر (شتوي)

Governorate	الإنتاج (طن) Productivity (Ton)	متوسط الإنتاجية (كغم / دونم) Average productivity (kg/ donum)		المساحة المزروعة (دونم) Cultivated area(donum)			المحافظات
		للمساحة المنتجة Productive area	إجمالي المساحة Total area	المتضررة Damaged	المنتجة Productive	اجمالي المساحة Total area	
Nineveh	40	2000.0	2000.0	0	20	20	نينوى
Kirkuk	55	2198.0	2198.0	0	25	25	كركوك
Diyala	101	1947.0	1947.0	0	52	52	ديالى
Al-Anbar	936	2339.0	2339.0	0	400	400	الأنبار
Baghdad	623	2541.0	2541.0	0	245	245	بغداد
Babylon	325	2070.0	2070.0	0	157	157	بابل
Kerbala	28	1896.0	1896.0	0	15	15	كربلاء
Salah-Aldeen	189	2097.0	2097.0	0	90	90	صلاح الدين
Al-Najaf	516	2579.0	2579.0	0	200	200	النجف
Basra	90	2000.0	2000.0	0	45	45	البصرة
Total	2903	2324.3	2324.3	0	1249	1249	المجموع

Crop: Beet root (Winter)

المحصول: الشوندر (شتوي)

Governorate	الإنتاج (طن) Productivity (Ton)	متوسط الإنتاجية (كغم / دونم) Average productivity (kg/ donum)		المساحة المزروعة (دونم) Cultivated area(donum)			المحافظات
		للمساحة المنتجة Productive area	لإجمالي المساحة Total area	المتضررة Damaged	المنتجة Productive	اجمالي المساحة Total area	
Nineveh	3050	3269.0	3269.0	0	933	933	نينوى
Diyala	245	2578.9	2578.9	0	95	95	ديالى
Al-Anbar	32	2133.3	2133.3	0	15	15	الأنبار
Baghdad	4325	2547.1	2547.1	0	1698	1698	بغداد
Babylon	1042	2000.0	2000.0	0	521	521	بابل
Kerbala	199	2186.8	2186.8	0	91	91	كربلاء
Wasit	152	1853.7	1853.7	0	82	82	واسط
Salah-Aldeen	31	2066.7	2066.7	0	15	15	صلاح الدين
Al-Najaf	238	1700.0	1700.0	0	140	140	النجف
Al-Qadisiya	13	1300.0	1300.0	0	10	10	القادسية
Total	9327	2590.8	2590.8	0	3600	3600	المجموع

Crop: Brassica (Winter)

المحصول: الشلغم (شتوي)

Governorate	الإنتاج (طن) Productivity (Ton)	متوسط الإنتاجية (كغم / دونم) Average productivity (kg/ donum)		المساحة المزروعة (دونم) Cultivated area(donum)			المحافظات
		للمساحة المنتجة Productive area	لإجمالي المساحة Total area	المتضررة Damaged	المنتجة Productive	اجمالي المساحة Total area	
Nineveh	1869	2678.0	2678.0	0	698	698	نينوى
Diyala	1866	2518.0	2518.0	0	741	741	ديالى
Al-Anbar	1153	3168.0	3168.0	0	364	364	الأنبار
Baghdad	1578	2688.0	2688.0	0	587	587	بغداد
Babylon	1970	2105.0	2105.0	0	936	936	بابل
Kerbala	467	3200.0	3200.0	0	146	146	كربلاء
Wasit	821	2148.0	2148.0	0	382	382	واسط
Salah-Aldeen	31	2067.0	2067.0	0	15	15	صلاح الدين
Al-Najaf	623	1687.0	1687.0	0	369	369	النجف
Al-Qadisiya	609	1984.0	1984.0	0	307	307	القادسية
Al-Muthana	317	3169.0	3169.0	0	100	100	المتن
Missan	1142	2111.0	2111.0	0	541	541	ميسان
Total	12446	2399.9	2399.9	0	5186	5186	المجموع

Crop: Green onion

المحصول: بصل اخضر (شتوي)

Governorate	الإنتاج (طن) Productivity (Ton)	متوسط الإنتاجية (كغم / دونم) Average productivity (kg/ donum)		المساحة المزروعة (دونم) Cultivated area(donum)			المحافظات
		للمساحة المنتجة Productive area	لإجمالي المساحة Total area	المتضررة Damaged	المنتجة Productive	اجمالي المساحة Total area	
Nineveh	4030	2822.0	2822.0	0	1428	1428	نينوى
Kirkuk	129	3674.0	3674.0	0	35	35	كركوك
Diyala	4877	2874.0	2874.0	0	1697	1697	ديالى
Al-Anbar	2089	3214.0	3214.0	0	650	650	الأنبار
Baghdad	5659	3658.0	3658.0	0	1547	1547	بغداد
Babylon	3980	2143.0	2143.0	0	1857	1857	بابل
Kerbala	5837	2541.0	2541.0	0	2297	2297	كربلاء
Wasit	3273	2672.0	2672.0	0	1225	1225	واسط
Salah-Aldeen	95	2100.0	2100.0	0	45	45	صلاح الدين
Al-Najaf	11806	2118.0	2118.0	0	5574	5574	النجف
Al-Qadisiya	1320	2211.0	2211.0	0	597	597	القادسية
Al-Muthana	618	2674.0	2674.0	0	231	231	المتن
Thi-qar	1565	3214.0	3214.0	0	487	487	ذي قار
Missan	369	1997.0	1997.0	0	185	185	ميسان
Basra	1383	2581.0	2581.0	0	536	536	البصرة
Total	47030	2557.2	2557.2	0	18391	18391	المجموع

Crop: Radish (Accumulative)

المحصول: الفجل (تجميعي)

Governorate	الإنتاج (طن) Productivity (Ton)	متوسط الإنتاجية (كغم / دونم) Average productivity (kg/ donum)		المساحة المزروعة (دونم) Cultivated area(donum)			المحافظات
		للمساحة المنتجة Productive area	لإجمالي المساحة Total area	المتضررة Damaged	المنتجة Productive	اجمالي المساحة Total area	
Nineveh	1221	2172.6	2172.6	0	562	562	نينوى
Kirkuk	58	1933.3	1933.3	0	30	30	كركوك
Diyala	336	1846.2	1846.2	0	182	182	ديالى
Al-Anbar	354	1566.4	1566.4	0	226	226	الأنبار
Baghdad	446	2154.6	2154.6	0	207	207	بغداد
Babylon	196	1704.3	1704.3	0	115	115	بابل
Kerbala	203	2092.8	2092.8	0	97	97	كربلاء
Wasit	53	1292.7	1292.7	0	41	41	واسط
Salah-Aldeen	118	2070.2	2070.2	0	57	57	صلاح الدين
Al-Najaf	1417	1690.9	1690.9	0	838	838	النجف
Al-Qadisiya	61	1848.5	1848.5	0	33	33	القادسية
Thi-qar	4842	2364.3	2364.3	0	2048	2048	ذي قار
Missan	708	1642.7	1642.7	0	431	431	ميسان
Basra	479	2073.6	2073.6	0	231	231	البصرة
Total	10492	2058.1	2058.1	0	5098	5098	المجموع

Crop: Radish (Summer)

المحصول: الفجل (صيفي)

Governorate	الإنتاج (طن) Productivity (Ton)	متوسط الإنتاجية (كغم / دونم) Average productivity (kg/ donum)		المساحة المزروعة (دونم) Cultivated area(donum)			المحافظات
		للمساحة المنتجة Productive area	لإجمالي المساحة Total area	المتضررة Damaged	المنتجة Productive	اجمالي المساحة Total area	
Nineveh	32	2133.3	2133.3	0	15	15	نينوى
Kirkuk	19	1900.0	1900.0	0	10	10	كركوك
Diyala	232	2367.3	2367.3	0	98	98	ديالى
Al-Anbar	147	2100.0	2100.0	0	70	70	الأنبار
Baghdad	47	1880.0	1880.0	0	25	25	بغداد
Babylon	69	1642.9	1642.9	0	42	42	بابل
Kerbala	135	1849.3	1849.3	0	73	73	كربلاء
Wasit	26	1368.4	1368.4	0	19	19	واسط
Salah-Aldeen	88	2146.3	2146.3	0	41	41	صلاح الدين
Al-Najaf	567	1948.5	1948.5	0	291	291	النجف
Thi-qar	1441	2138.0	2138.0	0	674	674	ذي قار
Missan	509	1636.7	1636.7	0	311	311	ميسان
Basra	144	2117.6	2117.6	0	68	68	البصرة
Total	3456	1989.6	1989.6	0	1737	1737	المجموع

Crop: Radish (Winter)

المحصول: الفجل (شتوي)

Governorate	الإنتاج (طن) Productivity (Ton)	متوسط الإنتاجية (كغم / دونم) Average productivity (kg/ donum)		المساحة المزروعة (دونم) Cultivated area(donum)			المحافظات
		للمساحة المنتجة Productive area	لإجمالي المساحة Total area	المتضررة Damaged	المنتجة Productive	اجمالي المساحة Total area	
Nineveh	1189	2173.7	2173.7	0	547	547	نينوى
Kirkuk	39	1950.0	1950.0	0	20	20	كركوك
Diyala	104	1238.1	1238.1	0	84	84	ديالى
Al-Anbar	207	1326.9	1326.9	0	156	156	الأنبار
Baghdad	399	2192.3	2192.3	0	182	182	بغداد
Babylon	127	1739.7	1739.7	0	73	73	بابل
Kerbala	68	2833.3	2833.3	0	24	24	كربلاء
Wasit	27	1227.3	1227.3	0	22	22	واسط
Salah-Aldeen	30	1875.0	1875.0	0	16	16	صلاح الدين
Al-Najaf	850	1553.9	1553.9	0	547	547	النجف
Al-Qadisiya	61	1848.5	1848.5	0	33	33	القادسية
Thi-qar	3401	2475.3	2475.3	0	1374	1374	ذي قار
Missan	199	1658.3	1658.3	0	120	120	ميسان
Basra	335	2055.2	2055.2	0	163	163	البصرة
Total	7036	2093.4	2093.4	0	3361	3361	المجموع

Crop: Turnip (Winter)							المحصول: الكلم (شتوي)
Governorate	الإنتاج (طن) Productivity (Ton)	متوسط الإنتاجية (كغم / دونم) Average productivity (kg/ donum)		المساحة المزروعة (دونم) Cultivated area(donum)			المحافظات
		للمساحة المنتجة Productive area	إجمالي المساحة Total area	المتضررة Damaged	المنتجة Productive	اجمالي المساحة Total area	
Babylon	19	1583.3	1583.3	0	12	12	بابل
Kerbala	25	1470.6	1470.6	0	17	17	كربلاء
Total	44	1517.2	1517.2	0	29	29	المجموع

المساحة المزروعة ومتوسط الإنتاجية للدونم الواحد والإنتاج لمحاصيل الخضروات الورقية لسنة 2022
Cultivated area , Average productivity per donum for Leafy vegetables crops for the year 2022

Crop: Chard (Accumulative)							جدول (8)
المحصول: السلق (تجميحي)							المحافظات
Governorate	الإنتاج (طن) Productivity (Ton)	متوسط الإنتاجية (كغم / دونم) Average productivity (kg/ donum)		المساحة المزروعة (دونم) Cultivated area(donum)			
		للمساحة المنتجة Productive area	إجمالي المساحة Total area	المتضررة Damaged	المنتجة Productive	اجمالي المساحة Total area	
Nineveh	1759	2446.5	2446.5	0	719	719	نينوى
Kirkuk	919	1721.0	1721.0	0	534	534	كركوك
Diyala	455	1704.1	1704.1	0	267	267	ديالى
Al-Anbar	1849	1958.7	1958.7	0	944	944	الأنبار
Baghdad	1297	2198.3	2198.3	0	590	590	بغداد
Babylon	603	1625.3	1625.3	0	371	371	بابل
Kerbala	343	1732.3	1732.3	0	198	198	كربلاء
Wasit	356	1711.5	1711.5	0	208	208	واسط
Salah-Aldeen	47	1566.7	1566.7	0	30	30	صلاح الدين
Al-Najaf	352	1862.4	1862.4	0	189	189	النجف
Al-Qadisiya	127	1309.3	1309.3	0	97	97	القادسية
Al-Muthana	77	1350.9	1350.9	0	57	57	المتن
Thi-qar	1415	1480.1	1480.1	0	956	956	ذي قار
Missan	226	1262.6	1262.6	0	179	179	ميسان
Basra	44	1571.4	1571.4	0	28	28	البصرة
Total	9869	1838.8	1838.8	0	5367	5367	المجموع

Crop: Chard (Summer)

المحصول: السلق (صيفي)

Governorate	الإنتاج (طن) Productivity (Ton)	متوسط الإنتاجية (كغم / دونم) Average productivity (kg/ donum)		المساحة المزروعة (دونم) Cultivated area(donum)			المحافظات
		للمساحة المنتجة Productive area	إجمالي المساحة Total area	المتضررة Damaged	المنتجة Productive	اجمالي المساحة Total area	
Nineveh	258	2114.8	2114.8	0	122	122	نينوى
Kirkuk	751	1646.9	1646.9	0	456	456	كركوك
Diyala	87	1740.0	1740.0	0	50	50	ديالى
Al-Anbar	1369	2162.7	2162.7	0	633	633	الأنبار
Baghdad	113	1661.8	1661.8	0	68	68	بغداد
Babylon	113	1591.5	1591.5	0	71	71	بابل
Kerbala	171	1781.3	1781.3	0	96	96	كربلاء
Wasit	146	2703.7	2703.7	0	54	54	واسط
Salah-Aldeen	31	1550.0	1550.0	0	20	20	صلاح الدين
Al-Najaf	20	1428.6	1428.6	0	14	14	النجف
Al-Qadisiya	18	1200.0	1200.0	0	15	15	القادسية
Al-Muthana	30	1428.6	1428.6	0	21	21	المتن
Thi-qar	653	1202.6	1202.6	0	543	543	ذي قار
Missan	97	1259.7	1259.7	0	77	77	ميسان
Basra	8	1600.0	1600.0	0	5	5	البصرة
Total	3865	1721.6	1721.6	0	2245	2245	المجموع

Crop: Chard (Winter)

المحصول: السلق (شتوي)

Governorate	الإنتاج (طن) Productivity (Ton)	متوسط الإنتاجية (كغم / دونم) Average productivity (kg/ donum)		المساحة المزروعة (دونم) Cultivated area(donum)			المحافظات
		للمساحة المنتجة Productive area	إجمالي المساحة Total area	المتضررة Damaged	المنتجة Productive	اجمالي المساحة Total area	
Nineveh	1501	2514.2	2514.2	0	597	597	نينوى
Kirkuk	168	2153.8	2153.8	0	78	78	كركوك
Diyala	368	1695.9	1695.9	0	217	217	ديالى
Al-Anbar	480	1543.4	1543.4	0	311	311	الأنبار
Baghdad	1184	2268.2	2268.2	0	522	522	بغداد
Babylon	490	1633.3	1633.3	0	300	300	بابل
Kerbala	172	1686.3	1686.3	0	102	102	كربلاء
Wasit	210	1363.6	1363.6	0	154	154	واسط
Salah-Aldeen	16	1600.0	1600.0	0	10	10	صلاح الدين
Al-Najaf	332	1897.1	1897.1	0	175	175	النجف
Al-Qadisiya	109	1329.3	1329.3	0	82	82	القادسية
Al-Muthana	47	1305.6	1305.6	0	36	36	المتن
Thi-qar	762	1845.0	1845.0	0	413	413	ذي قار
Missan	129	1264.7	1264.7	0	102	102	ميسان
Basra	36	1565.2	1565.2	0	23	23	البصرة
Total	6004	1923.1	1923.1	0	3122	3122	المجموع

Crop: Cabbage (Winter)

المحصول: اللهاية (شتوي)

Governorate	الإنتاج (طن) Productivity (Ton)	متوسط الإنتاجية (كغم / دونم) Average productivity (kg/ donum)		المساحة المزروعة (دونم) Cultivated area(donum)			المحافظات
		للمساحة المنتجة Productive area	لإجمالي المساحة Total area	المتضررة Damaged	المنتجة Productive	اجمالي المساحة Total area	
Nineveh	482	2550.3	2550.3	0	189	189	نينوى
Kirkuk	163	3134.6	3134.6	0	52	52	كركوك
Diyala	1284	2034.9	2034.9	0	631	631	ديالى
Al-Anbar	1834	2147.5	2147.5	0	854	854	الأنبار
Baghdad	4608	2646.8	2646.8	0	1741	1741	بغداد
Babylon	1637	2514.6	2514.6	0	651	651	بابل
Kerbala	44	2200.0	2200.0	0	20	20	كربلاء
Wasit	453	2116.8	2116.8	0	214	214	واسط
Salah-Aldeen	112	2113.2	2113.2	0	53	53	صلاح الدين
Al-Najaf	21	2100.0	2100.0	0	10	10	النجف
Al-Qadisiya	26	2000.0	2000.0	0	13	13	القادسية
Total	10664	2408.3	2408.3	0	4428	4428	المجموع

Crop: Cauliflower (Winter)

المحصول: القرنبيط (شتوي)

Governorate	الإنتاج (طن) Productivity (Ton)	متوسط الإنتاجية (كغم / دونم) Average productivity (kg/ donum)		المساحة المزروعة (دونم) Cultivated area(donum)			المحافظات
		للمساحة المنتجة Productive area	لإجمالي المساحة Total area	المتضررة Damaged	المنتجة Productive	اجمالي المساحة Total area	
Nineveh	1100	2612.8	2612.8	0	421	421	نينوى
Kirkuk	175	2966.1	2966.1	0	59	59	كركوك
Diyala	3409	2457.8	2457.8	0	1387	1387	ديالى
Al-Anbar	1676	1962.5	1962.5	0	854	854	الأنبار
Baghdad	5583	2740.8	2740.8	0	2037	2037	بغداد
Babylon	1184	1937.8	1937.8	0	611	611	بابل
Kerbala	19	1266.7	1266.7	0	15	15	كربلاء
Wasit	531	2149.8	2149.8	0	247	247	واسط
Salah-Aldeen	449	2138.1	2138.1	0	210	210	صلاح الدين
Al-Najaf	42	1680.0	1680.0	0	25	25	النجف
Al-Qadisiya	79	2135.1	2135.1	0	37	37	القادسية
Total	14247	2413.5	2413.5	0	5903	5903	المجموع

Crop: Lettuce

المحصول: الخس (شتوي)

Governorate	الإنتاج (طن) Productivity (Ton)	متوسط الإنتاجية (كغم / دونم) Average productivity (kg/ donum)		المساحة المزروعة (دونم) Cultivated area(donum)			المحافظات
		للمساحة المنتجة Productive area	لإجمالي المساحة Total area	المتضررة Damaged	المنتجة Productive	اجمالي المساحة Total area	
Nineveh	429	2648.1	2648.1	0	162	162	نينوى
Kirkuk	87	2558.8	2558.8	0	34	34	كركوك
Diyala	1660	1964.5	1964.5	0	845	845	ديالى
Al-Anbar	2353	1854.2	1854.2	0	1269	1269	الأنبار
Baghdad	6345	2397.1	2397.1	0	2647	2647	بغداد
Babylon	6875	2118.0	2118.0	0	3246	3246	بابل
Kerbala	1529	2687.2	2687.2	0	569	569	كربلاء
Wasit	1098	1697.1	1697.1	0	647	647	واسط
Salah-Aldeen	176	2793.7	2793.7	0	63	63	صلاح الدين
Al-Najaf	161	1963.4	1963.4	0	82	82	النجف
Al-Qadisiya	6621	2464.1	2464.1	0	2687	2687	القادسية
Thi-qar	4939	3621.0	3621.0	0	1364	1364	ذي قار
Missan	3967	2116.9	2116.9	0	1874	1874	ميسان
Basra	86	2263.2	2263.2	0	38	38	البيصرة
Total	36326	2339.5	2339.5	0	15527	15527	المجموع

Crop: Spinach

المحصول: السبانغ (شتوي)

Governorate	الإنتاج (طن) Productivity (Ton)	متوسط الإنتاجية (كغم / دونم) Average productivity (kg/ donum)		المساحة المزروعة (دونم) Cultivated area(donum)			المحافظات
		للمساحة المنتجة Productive area	لإجمالي المساحة Total area	المتضررة Damaged	المنتجة Productive	اجمالي المساحة Total area	
Kirkuk	79	1881.0	1881.0	0	42	42	كركوك
Diyala	200	1526.7	1526.7	0	131	131	ديالى
Al-Anbar	111	1761.9	1761.9	0	63	63	الأنبار
Baghdad	1074	2000.0	2000.0	0	537	537	بغداد
Babylon	624	1522.0	1522.0	0	410	410	بابل
Kerbala	215	1360.8	1360.8	0	158	158	كربلاء
Wasit	131	1471.9	1471.9	0	89	89	واسط
Salah-Aldeen	14	1400.0	1400.0	0	10	10	صلاح الدين
Al-Najaf	490	1221.9	1221.9	0	401	401	النجف
Al-Qadisiya	260	1635.2	1635.2	0	159	159	القادسية
Total	3198	1599.0	1599.0	0	2000	2000	المجموع

المساحة المزروعة ومتوسط إنتاجية الدونم والإنتاج للمحاصيل العلفية لسنة 2022
Cultivated area and average productivity per donum and productivity For Fooder for the year 2022

Table(9)

جدول (9)

Crop: Alfalfa (Accumulative)

المحصول: البرسيم (تجميعي)

Governorate	الإنتاج (طن) Productivity (Ton)	متوسط الإنتاجية (كغم / دونم) Average productivity (kg/ donum)		المساحة المزروعة (دونم) Cultivated area(donum)			المحافظات
		للمساحة المنتجة Productive area	لإجمالي المساحة Total area	المتضررة Damaged	المنتجة Productive	اجمالي المساحة Total area	
Diyala	2380	3380.7	3380.7	0	704	704	ديالى
Al-Anbar	24858	3050.1	3050.1	0	8150	8150	الأنبار
Baghdad	38950	4204.9	4204.9	0	9263	9263	بغداد
Babylon	40431	3175.0	3175.0	0	12734	12734	بابل
Kerbala	11743	2784.0	2784.0	0	4218	4218	كربلاء
Wasit	10619	2713.8	2713.8	0	3913	3913	واسط
Salah-Aldeen	160	2963.0	2963.0	0	54	54	صلاح الدين
Al-Najaf	303	2885.7	2885.7	0	105	105	النجف
Al-Qadisiya	10588	2964.2	2964.2	0	3572	3572	القادسية
Thi-qar	14513	4025.8	4025.8	0	3605	3605	ذي قار
Missan	5732	3683.8	3683.8	0	1556	1556	ميسان
Total	160277	3347.9	3347.9	0	47874	47874	المجموع

Crop: Alfalfa (Summer)

المحصول: البرسيم (صيفي)

Governorate	الإنتاج (طن) Productivity (Ton)	متوسط الإنتاجية (كغم / دونم) Average productivity (kg/ donum)		المساحة المزروعة (دونم) Cultivated area(donum)			المحافظات
		للمساحة المنتجة Productive area	لإجمالي المساحة Total area	المتضررة Damaged	المنتجة Productive	اجمالي المساحة Total area	
Diyala	622	3961.8	3961.8	0	157	157	ديالى
Al-Anbar	23340	3017.1	3017.1	0	7736	7736	الأنبار
Baghdad	26953	4222.0	4222.0	0	6384	6384	بغداد
Babylon	7743	3267.1	3267.1	0	2370	2370	بابل
Wasit	926	3689.2	3689.2	0	251	251	واسط
Al-Qadisiya	4144	3013.8	3013.8	0	1375	1375	القادسية
Thi-qar	2847	3664.1	3664.1	0	777	777	ذي قار
Total	66575	3494.8	3494.8	0	19050	19050	المجموع

Crop: Alfalfa (Winter)

المحصول: البرسيم (شتوي)

Governorate	الإنتاج (طن) Productivity (Ton)	متوسط الإنتاجية (كغم / دونم) Average productivity (kg/ donum)		المساحة المزروعة (دونم) Cultivated area(donum)			المحافظات
		للمساحة المنتجة Productive area	لإجمالي المساحة Total area	المتضررة Damaged	المنتجة Productive	اجمالي المساحة Total area	
Diyala	1758	3213.9	3213.9	0	547	547	ديالى
Al-Anbar	1518	3666.7	3666.7	0	414	414	الأنبار
Baghdad	11997	4167.1	4167.1	0	2879	2879	بغداد
Babylon	32688	3154.0	3154.0	0	10364	10364	بابل
Kerbala	11743	2784.0	2784.0	0	4218	4218	كربلاء
Wasit	9693	2646.9	2646.9	0	3662	3662	واسط
Salah-Aldeen	160	2963.0	2963.0	0	54	54	صلاح الدين
Al-Najaf	303	2885.7	2885.7	0	105	105	النجف
Al-Qadisiya	6444	2933.1	2933.1	0	2197	2197	القادسية
Thi-qar	11666	4125.2	4125.2	0	2828	2828	ذي قار
Missan	5732	3683.8	3683.8	0	1556	1556	ميسان
Total	93702	3250.8	3250.8	0	28824	28824	المجموع

Crop: Sativa (Accumulative)

المحصول: الجت (تجميعي)

Governorate	الإنتاج (طن) Productivity (Ton)	متوسط الإنتاجية (كغم / دونم) Average productivity (kg/ donum)		المساحة المزروعة (دونم) Cultivated area(donum)			المحافظات
		للمساحة المنتجة Productive area	لإجمالي المساحة Total area	المتضررة Damaged	المنتجة Productive	اجمالي المساحة Total area	
Nineveh	938	4283.1	4283.1	0	219	219	نينوى
Diyala	1344	4135.4	4135.4	0	325	325	ديالى
Al-Anbar	50551	4345.9	4345.9	0	11632	11632	الأنبار
Baghdad	46044	4646.7	4646.7	0	9909	9909	بغداد
Babylon	154465	3827.0	3827.0	0	40362	40362	بابل
Kerbala	62021	3187.1	3187.1	0	19460	19460	كربلاء
Wasit	7549	3362.6	3362.6	0	2245	2245	واسط
Salah-Aldeen	2908	3045.0	3045.0	0	955	955	صلاح الدين
Al-Najaf	9744	3480.0	3480.0	0	2800	2800	النجف
Al-Qadisiya	58551	3106.5	3106.5	0	18848	18848	القادسية
Al-Muthana	81684	3106.6	3106.6	0	26294	26294	المتن
Thi-qar	36140	4086.4	4086.4	0	8844	8844	ذي قار
Missan	16889	3069.6	3069.6	0	5502	5502	ميسان
Basra	3293	3892.4	3892.4	0	846	846	البصرة
Total	532121	3589.6	3589.6	0	148241	148241	المجموع

Crop: Sativa (Summer)

المحصول: الجت (صيفي)

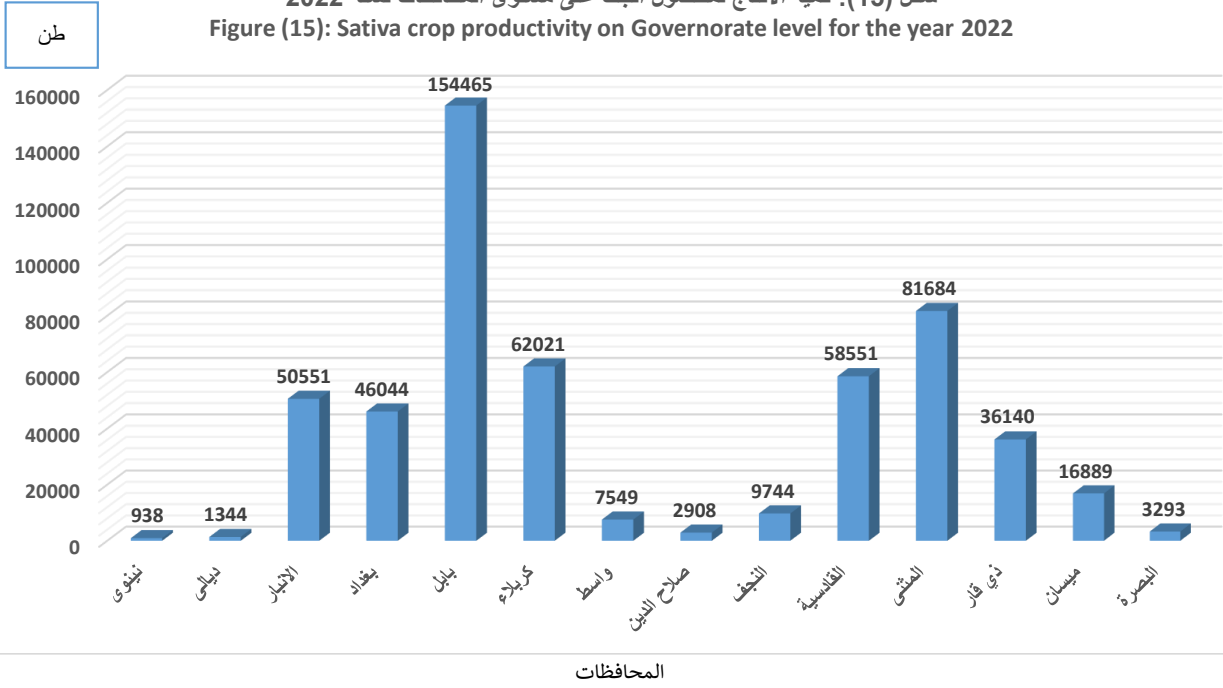
Governorate	الإنتاج (طن) Productivity (Ton)	متوسط الإنتاجية (كغم / دونم) Average productivity (kg/ donum)		المساحة المزروعة (دونم) Cultivated area(donum)			المحافظات
		للمساحة المنتجة Productive area	إجمالي المساحة Total area	المتضررة Damaged	المنتجة Productive	اجمالي المساحة Total area	
Nineveh	550	4397.0	4397.0	0	125	125	نينوى
Diyala	928	4178.0	4178.0	0	222	222	ديالى
Al-Anbar	36070	4256.0	4256.0	0	8475	8475	الأنبار
Baghdad	22738	4361.0	4361.0	0	5214	5214	بغداد
Babylon	90712	3647.0	3647.0	0	24873	24873	بابل
Kerbala	37469	3004.0	3004.0	0	12473	12473	كربلاء
Wasit	3818	3119.0	3119.0	0	1224	1224	واسط
Salah-Aldeen	1567	3066.0	3066.0	0	511	511	صلاح الدين
Al-Najaf	4957	3188.0	3188.0	0	1555	1555	النجف
Al-Qadisiya	37629	3169.0	3169.0	0	11874	11874	القادسية
Al-Muthana	52449	3000.0	3000.0	0	17483	17483	المتن
Thi-qar	21448	4167.0	4167.0	0	5147	5147	ذي قار
Missan	6566	3005.0	3005.0	0	2185	2185	ميسان
Basra	2459	4189.0	4189.0	0	587	587	البيصرة
Total	319360	3473.3	3473.3	0	91948	91948	المجموع

Crop: Sativa (Winter)

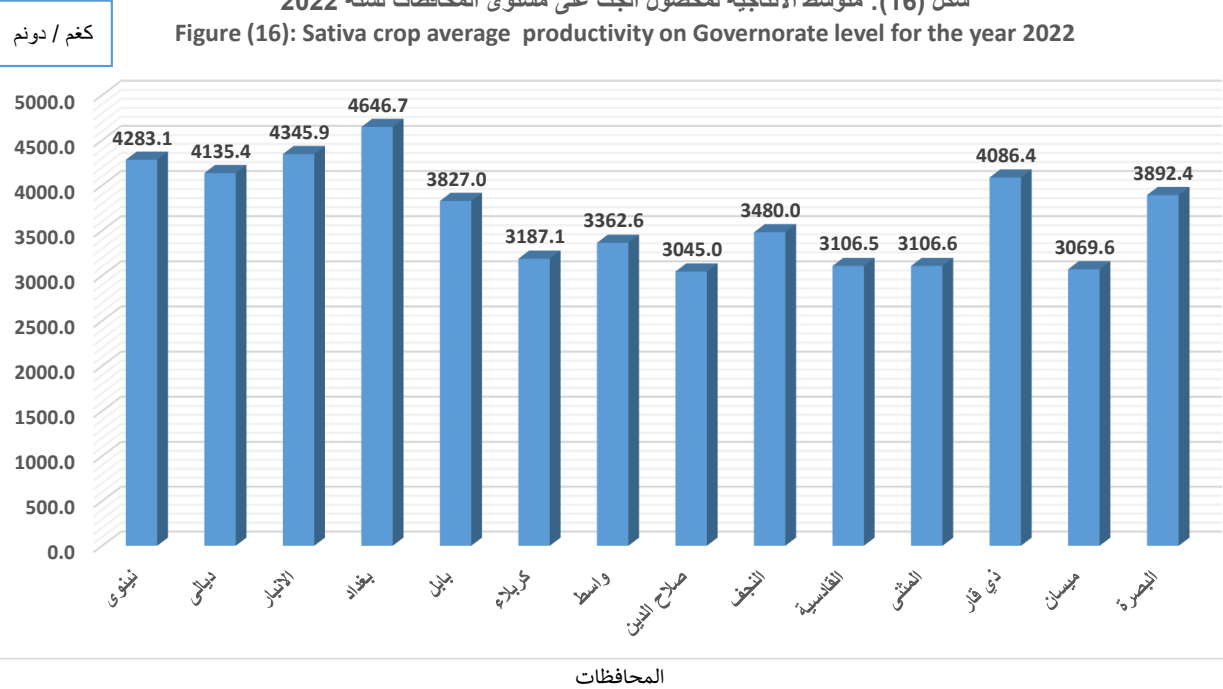
المحصول: الجت (شتوي)

Governorate	الإنتاج (طن) Productivity (Ton)	متوسط الإنتاجية (كغم / دونم) Average productivity (kg/ donum)		المساحة المزروعة (دونم) Cultivated area(donum)			المحافظات
		للمساحة المنتجة Productive area	إجمالي المساحة Total area	المتضررة Damaged	المنتجة Productive	اجمالي المساحة Total area	
Nineveh	388	4125.0	4125.0	0	94	94	نينوى
Diyala	416	4036.0	4036.0	0	103	103	ديالى
Al-Anbar	14481	4587.0	4587.0	0	3157	3157	الأنبار
Baghdad	23306	4964.0	4964.0	0	4695	4695	بغداد
Babylon	63753	4116.0	4116.0	0	15489	15489	بابل
Kerbala	24552	3514.0	3514.0	0	6987	6987	كربلاء
Wasit	3731	3654.0	3654.0	0	1021	1021	واسط
Salah-Aldeen	1341	3021.0	3021.0	0	444	444	صلاح الدين
Al-Najaf	4787	3845.0	3845.0	0	1245	1245	النجف
Al-Qadisiya	20922	3000.0	3000.0	0	6974	6974	القادسية
Al-Muthana	29235	3318.0	3318.0	0	8811	8811	المتن
Thi-qar	14692	3974.0	3974.0	0	3697	3697	ذي قار
Missan	10323	3112.0	3112.0	0	3317	3317	ميسان
Basra	834	3222.0	3222.0	0	259	259	البيصرة
Total	212761	3779.5	3779.5	0	56293	56293	المجموع

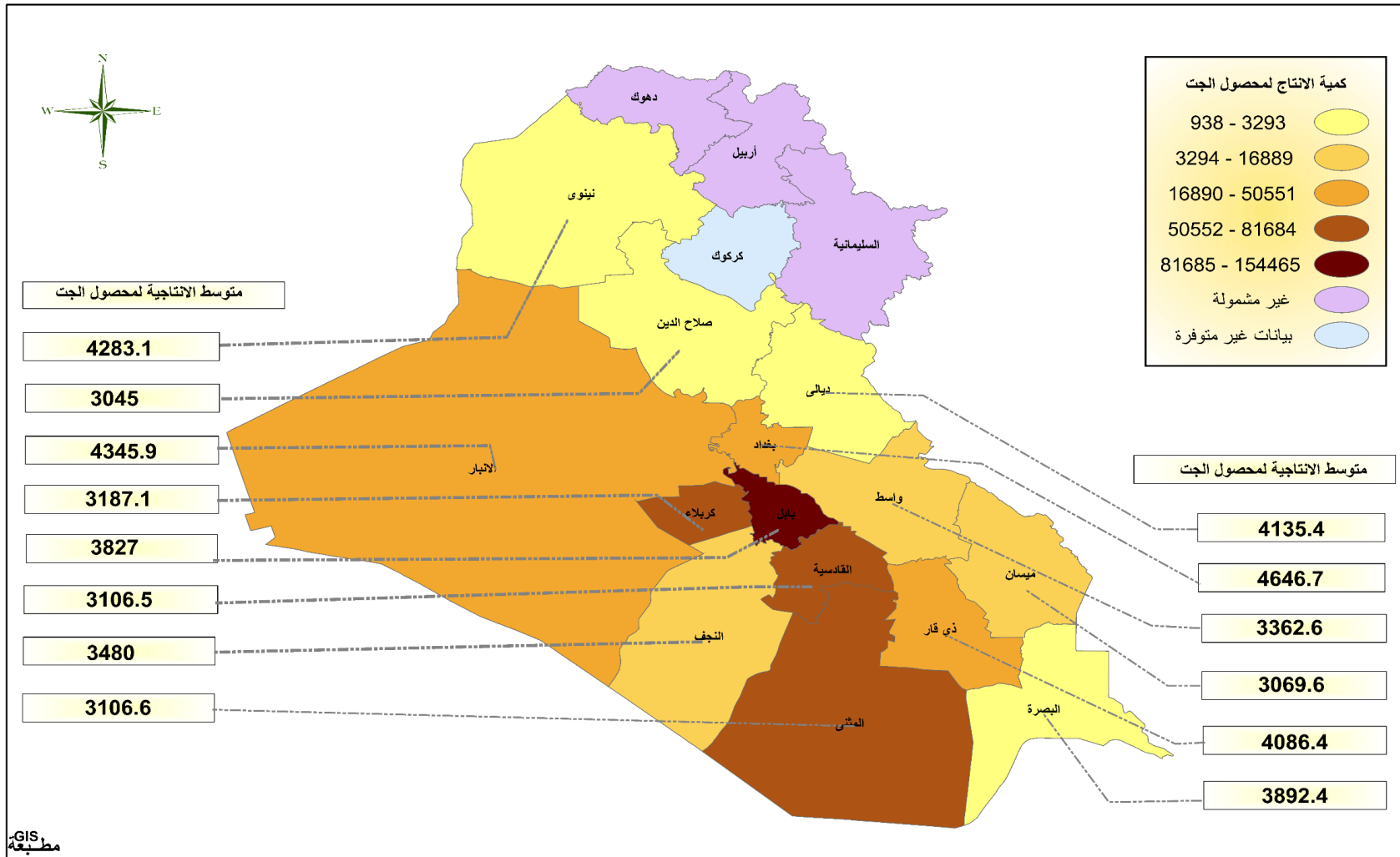
شكل (15): كمية الانتاج لمحصول الجت على مستوى المحافظات لسنة 2022
 Figure (15): Sativa crop productivity on Governorate level for the year 2022



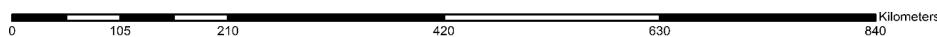
شكل (16): متوسط الانتاجية لمحصول الجت على مستوى المحافظات لسنة 2022
 Figure (16): Sativa crop average productivity on Governorate level for the year 2022



خارطة (8) تصنيف المحافظات حسب كمية الانتاج ومتوسط الانتاجية لمحصول الجت لسنة 2022



1:6,000,000



انتاج مركز نظم المعلومات الجغرافية
المصدر: مديرية الاحصاء الزراعي
لا تعتمد هذه الخارطة كوثيقة رسمية بالنسبة للحدود الادارية وانما لأغراض الاحصاء فقط

Crop: Fodder Mixture (Accumulative)**المحصول: مخاليط علفية (تجميعي)**

Governorate	الإنتاج (طن) Productivity (Ton)	متوسط الإنتاجية (كغم / دونم) Average productivity (kg/ donum)		المساحة المزروعة (دونم) Cultivated area(donum)			المحافظات
		للمساحة المنتجة Productive area	إجمالي المساحة Total area	المتضررة Damaged	المنتجة Productive	اجمالي المساحة Total area	
Al-Anbar	6688	3117.9	3117.9	0	2145	2145	الأنبار
Baghdad	35106	4667.7	4667.7	0	7521	7521	بغداد
Babylon	12077	4216.8	4216.8	0	2864	2864	بابل
Kerbala	26594	4594.7	4594.7	0	5788	5788	كربلاء
Wasit	27592	3724.6	3724.6	0	7408	7408	واسط
Total	108057	4200.3	4200.3	0	25726	25726	المجموع

Crop: Fodder Mixture (Summer)**المحصول: مخاليط علفية (صيفي)**

Governorate	الإنتاج (طن) Productivity (Ton)	متوسط الإنتاجية (كغم / دونم) Average productivity (kg/ donum)		المساحة المزروعة (دونم) Cultivated area(donum)			المحافظات
		للمساحة المنتجة Productive area	إجمالي المساحة Total area	المتضررة Damaged	المنتجة Productive	اجمالي المساحة Total area	
Baghdad	18188	4987.1	4987.1	0	3647	3647	بغداد
Babylon	12077	4216.8	4216.8	0	2864	2864	بابل
Kerbala	11052	4133.1	4133.1	0	2674	2674	كربلاء
Wasit	18257	3944.9	3944.9	0	4628	4628	واسط
Total	59574	4312.9	4312.9	0	13813	13813	المجموع

Crop: Fodder Mixture (Winter)**المحصول: مخاليط علفية (شتوي)**

Governorate	الإنتاج (طن) Productivity (Ton)	متوسط الإنتاجية (كغم / دونم) Average productivity (kg/ donum)		المساحة المزروعة (دونم) Cultivated area(donum)			المحافظات
		للمساحة المنتجة Productive area	إجمالي المساحة Total area	المتضررة Damaged	المنتجة Productive	اجمالي المساحة Total area	
Al-Anbar	6688	3117.9	3117.9	0	2145	2145	الأنبار
Baghdad	16918	4367.1	4367.1	0	3874	3874	بغداد
Kerbala	15542	4991.0	4991.0	0	3114	3114	كربلاء
Wasit	9335	3357.9	3357.9	0	2780	2780	واسط
Total	48483	4069.8	4069.8	0	11913	11913	المجموع

Crop: Sorghum fodder (Summer)

المحصول: ذرة بيضاء علف (صيفي)

Governorate	الإنتاج (طن) Productivity (Ton)	متوسط الإنتاجية (كغم / دونم) Average productivity (kg/ donum)		المساحة المزروعة (دونم) Cultivated area(donum)			المحافظات
		للمساحة المنتجة Productive area	إجمالي المساحة Total area	المتضررة Damaged	المنتجة Productive	اجمالي المساحة Total area	
Al-Anbar	3250	2000.0	2000.0	0	1625	1625	الأنبار
Baghdad	809	2163.1	2163.1	0	374	374	بغداد
Babylon	5181	2947.1	2947.1	0	1758	1758	بابل
Kerbala	2892	3000.0	3000.0	0	964	964	كربلاء
Wasit	19192	2964.0	2964.0	0	6475	6475	واسط
Salah-Aldeen	139	2673.1	2673.1	0	52	52	صلاح الدين
Al-Qadisiya	31662	2337.0	2337.0	0	13548	13548	القادسية
Al-Muthana	34343	2227.0	2227.0	0	15421	15421	المتن
Thi-qar	91748	2000.0	2000.0	0	45874	45874	ذي قار
Missan	40031	2167.0	2167.0	0	18473	18473	ميسان
Basra	6114	2393.9	2393.9	0	2554	2554	البيصرة
Total	235361	2197.2	2197.2	0	107118	107118	المجموع

Crop: Millet fodder (Summer)

المحصول: دخن علف (صيفي)

Governorate	الإنتاج (طن) Productivity (Ton)	متوسط الإنتاجية (كغم / دونم) Average productivity (kg/ donum)		المساحة المزروعة (دونم) Cultivated area(donum)			المحافظات
		للمساحة المنتجة Productive area	إجمالي المساحة Total area	المتضررة Damaged	المنتجة Productive	اجمالي المساحة Total area	
Al-Anbar	1652	1254.4	1254.4	0	1317	1317	الأنبار
Baghdad	1412	1634.3	1634.3	0	864	864	بغداد
Babylon	2219	1347.3	1347.3	0	1647	1647	بابل
Kerbala	36	1000.0	1000.0	0	36	36	كربلاء
Wasit	4910	1155.0	1155.0	0	4251	4251	واسط
Al-Qadisiya	1637	1000.0	1000.0	0	1637	1637	القادسية
Al-Muthana	1729	1032.9	1032.9	0	1674	1674	المتن
Thi-qar	8468	1274.0	1274.0	0	6647	6647	ذي قار
Total	22063	1220.8	1220.8	0	18073	18073	المجموع